

Conjuntura
Econômica

DATA PARÁ

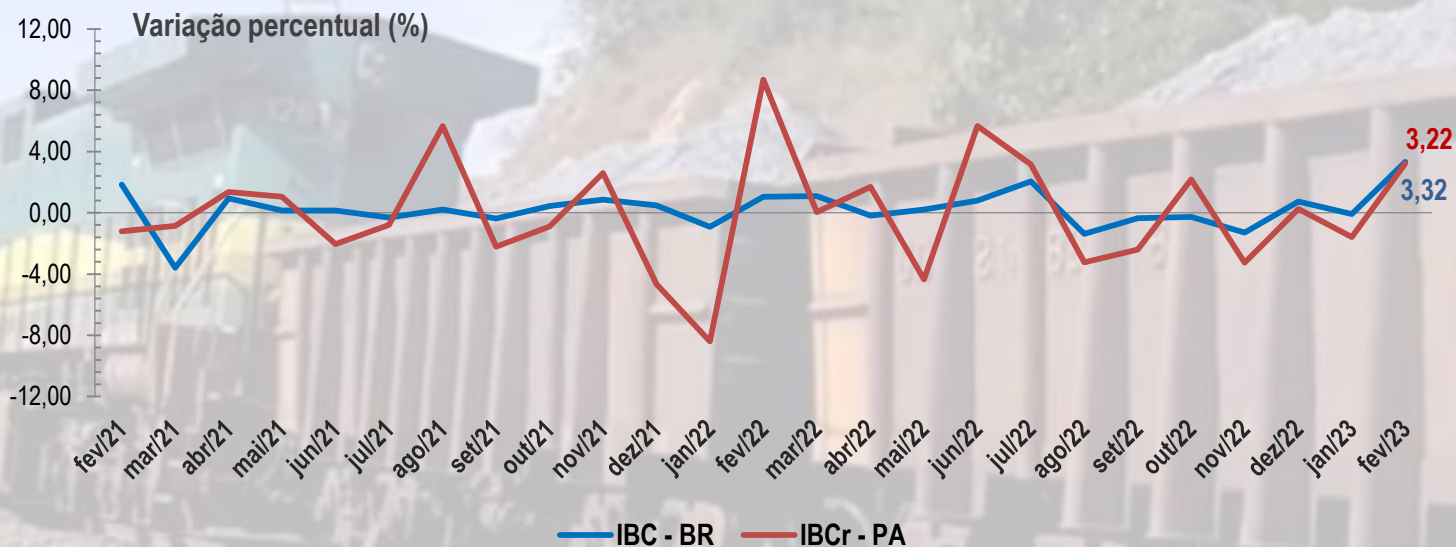
Maio/2023



Conjuntura da Economia Paraense	fev/22	mar/23	abr/23
Nível de Atividade Econômica	3,22	-	-
Produção Industrial (% crescimento)	-4,9	-	-
<i>Indust. Extrativa (% crescimento)</i>	-4,5	-	-
<i>Indust. Transformação (% crescimento)</i>	-7	-	-
Atividade Varejista (% crescimento das vendas)	-	-	-
Atividade de Serviços (% crescimento dos Serviços)	-	-	-
IPCA - RMB (% variação)	0,86	0,84	-
Agricultura - Grãos (% crescimento)	0,0	0,0	-
Taxa de Produtividade - Grãos (Ton/Hec)	2,4	2,4	-
Credito Rural (R\$ Milhões)	441,0	401,4	320,4
<i>Agricultura (R\$ Milhões)</i>	145,5	164,0	126,6
<i>Pecuária (R\$ Milhões)</i>	295,5	237,5	193,8
Saldo Balança Comercial (US\$ bilhões)	1,3	1,5	1,4
Saldo de Emprego Formal (Nº Vínculos)	5.460	4.033	-
Arrecadação Executivo Estadual (R\$ bilhões)	2,9	2,9	-
<i>Própria (R\$ bilhões)</i>	1,6	2,0	-
<i>Transferências (R\$ bilhões)</i>	1,3	0,8	-

Fonte: BACEN, IBGE, MDIC, CAGED e SEFA/PA.
 Elaboração: CEEAC/FAPESPA.
 Dados extraídos em 09/05/2023.

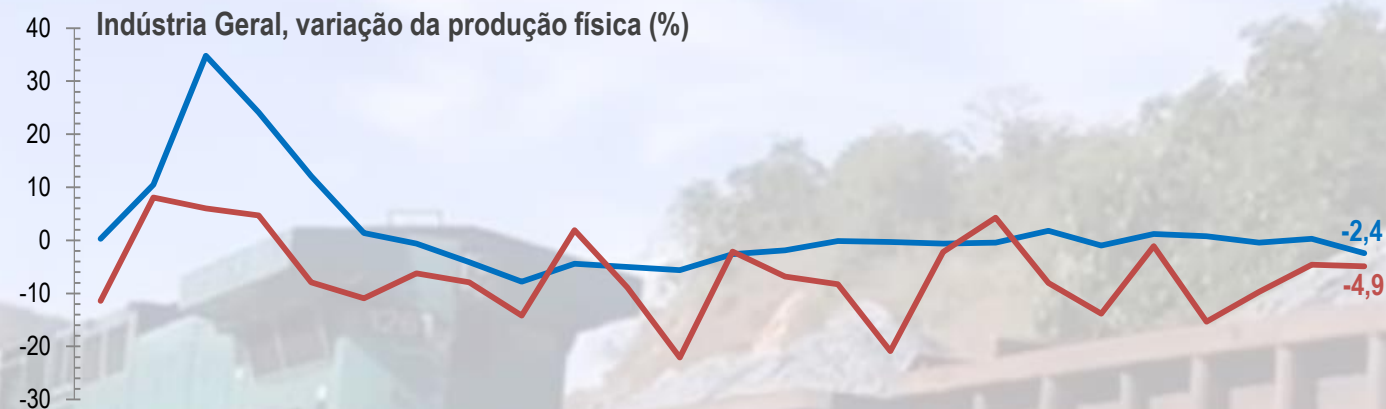
Nível de Atividade da Economia



O IBC (Índice de Atividade Econômica do Banco Central), que representa uma *proxy* do Produto Interno Bruto, mostrou que a atividade do Pará cresceu na margem 3,22% em fevereiro de 2023, indicando uma recuperação frente ao mês de janeiro/23. No cenário nacional, a atividade econômica apresentou também um crescimento de 3,32%.

Fonte: BACEN.
Elaboração: CEEAC/FAPESPA.
Nota: série com ajuste sazonal.
Dados extraídos em 09/05/2023.

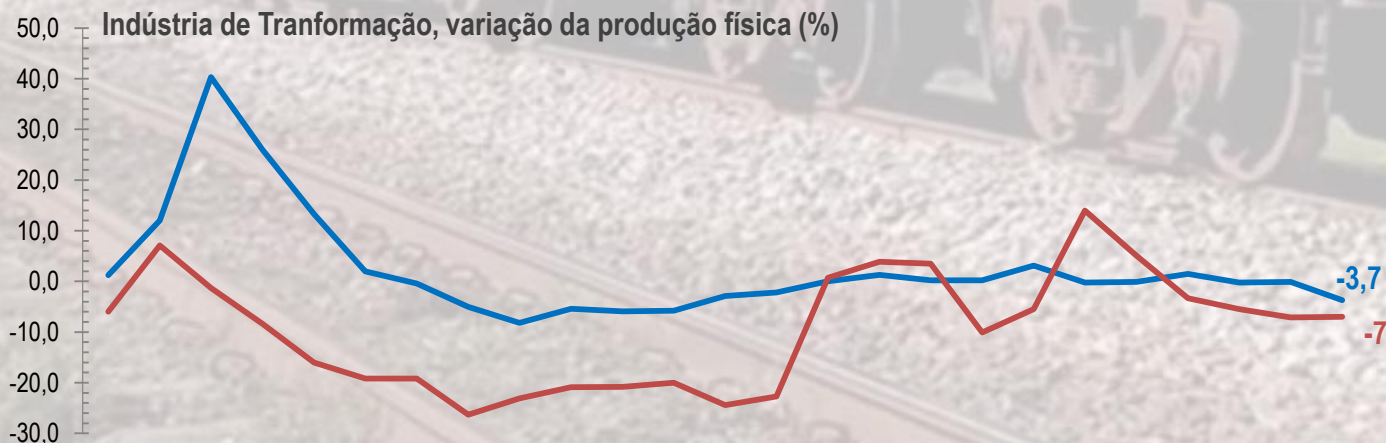
Nível de Atividade Industrial



O nível de atividade da indústria estadual apresentou nova queda de -4,9% em fevereiro de 2023. À nível nacional, foi registrado um redução de -2,4% no mesmo período. De acordo com o indicador, a indústria paraense vem acumulando sucessivas quedas nos últimos meses, porém vem reduzindo a margem negativa.



O nível de atividade da indústria extrativa estadual foi de -4,5% para o mês de fevereiro/23, enquanto que, a nível nacional, verificou-se um aumento de 5,1% no período. Espera-se que o segmento industrial paraense reverta tão logo essa trajetória de declive.



O nível de atividade da indústria de transformação estadual foi de -7% para o mês de fevereiro/23. À nível nacional a redução foi de -3,7% no período. A retração continua do segmento industrial paraense ocorre desde set/2022, mostra uma tendência de queda.

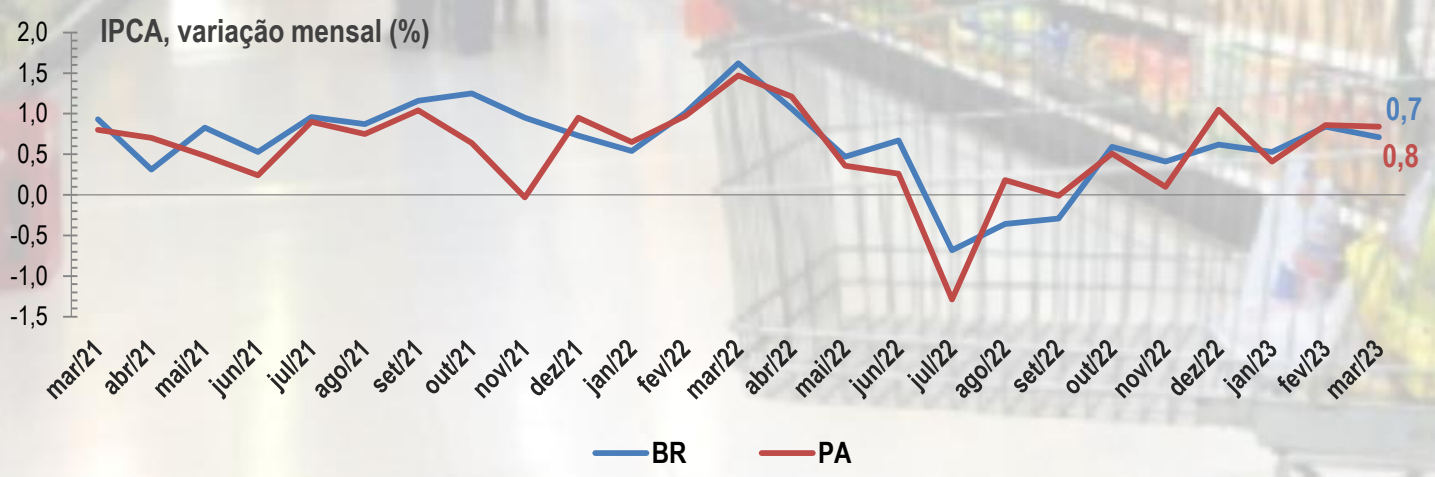
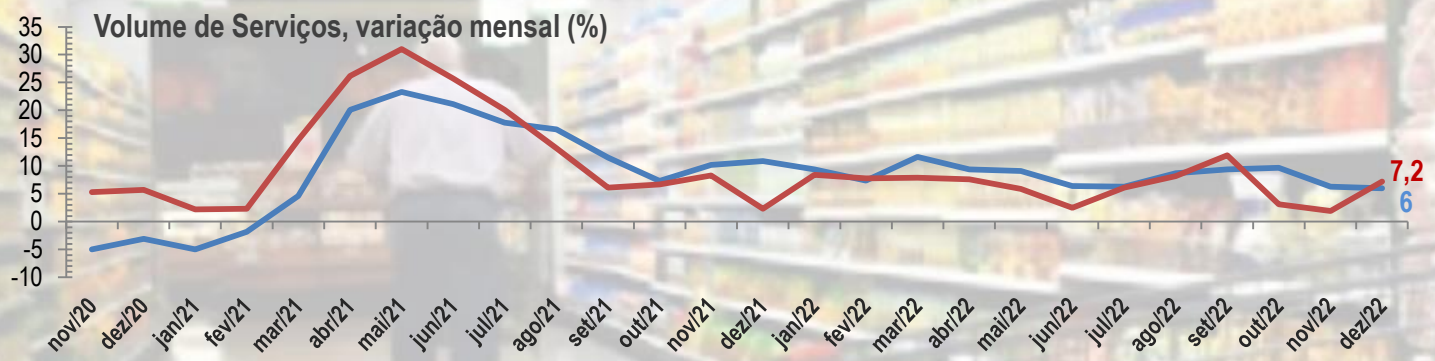
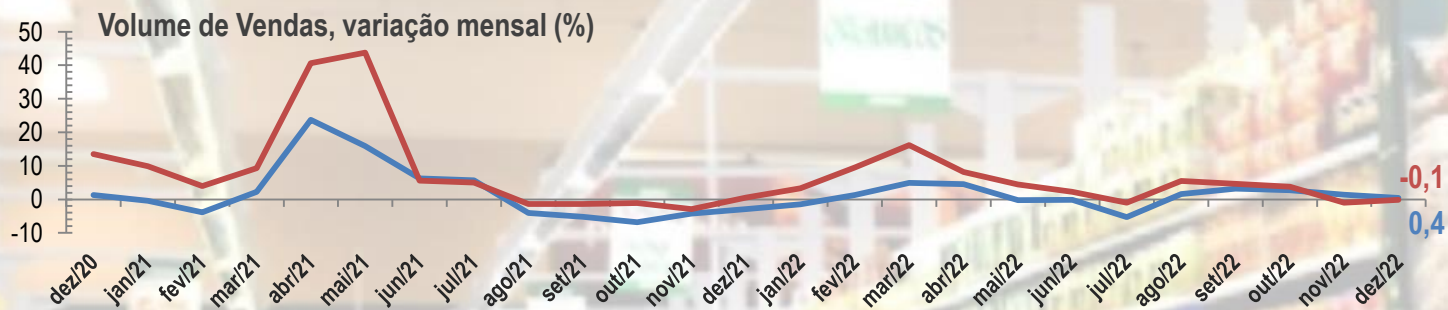
Fonte: IBGE.

Elaboração: CEEAC/FAPESPA.

Nota: Variação mensal igual mês do ano anterior.

Dados extraídos em 09/05/2023.

Nível de Atividade do Comércio Varejista



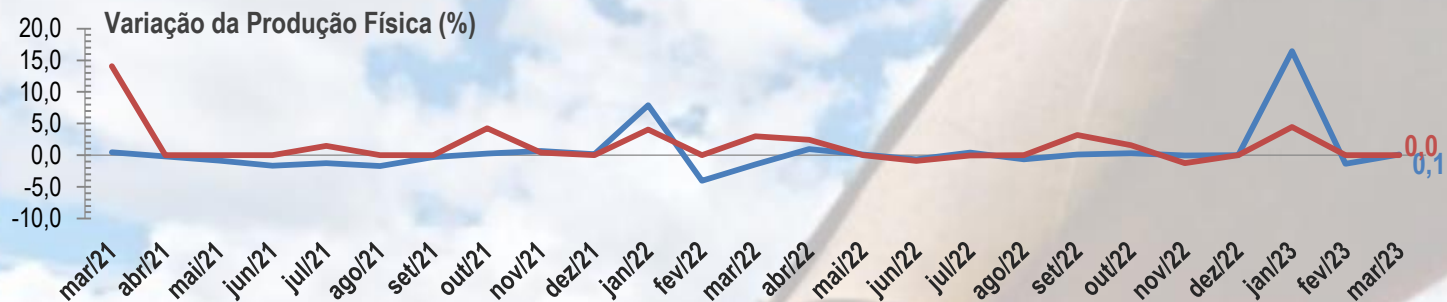
O último dado observado do volume de vendas do comércio varejista foi de dezembro de 2022. Neste período, a venda varejista paraense foi negativa em -0,1%, após uma queda de -1% no mês anterior, ou seja, dois meses de desempenho negativos consecutivamente. No cenário nacional, o volume de vendas permanece positiva a cinco meses, mas com tendência de queda.

O volume de serviços do comércio varejista nacional e estadual foram de 6% e 7,2%, respectivamente. Este cenário acompanha a trajetória positiva no volume de serviços tanto para o estado do Pará quanto para o Brasil.

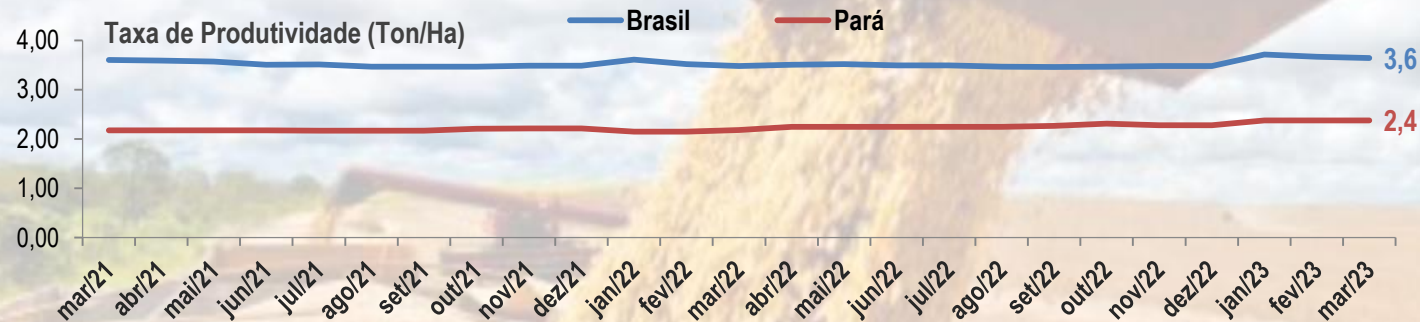
A inflação no estado do Pará reduziu para 0,8% em março de 2023, após uma desaceleração no mês anterior. Na média nacional, também houve redução de preços (0,7%).

Fonte: IBGE.
 Elaboração: CEEAC/FAPESPA.
 Nota: Variação mensal igual mês do ano anterior.
 Dados extraídos em 09/05/2023.

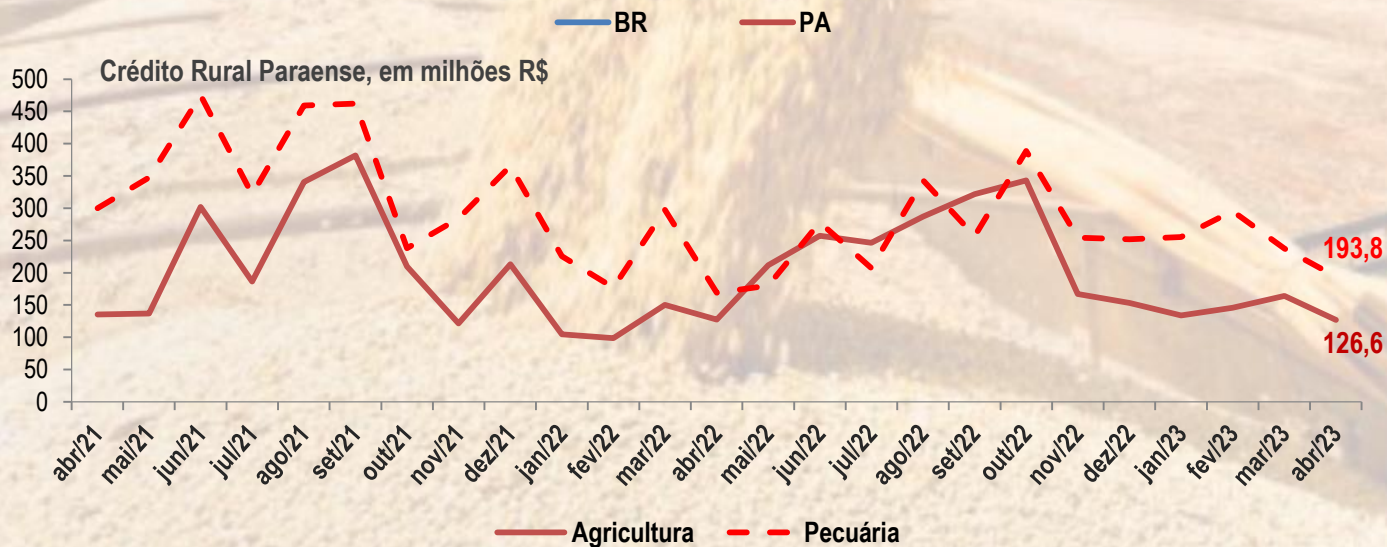
Nível de Atividade da Agricultura



A produção física da agricultura paraense no mês de março de 2023 não alterou em relação ao mês anterior. Por outro lado, a produção agrícola do país cresceu 0,1%.



A produtividade agrícola paraense e brasileira no mês de março de 2023 permaneceu no mesmo nível do mês anterior, 2,4 Ton/ha e 3,6 Ton/ha, respectivamente.



O crédito rural para agricultura paraense foi R\$ 126,6 milhões em abril/23, 22,8% a menos que o mês anterior. Já a pecuária do estado recebeu de crédito R\$ 193,8 milhões, 18,4% a menos que o mês anterior.

Fonte: LSPA/IBGE.

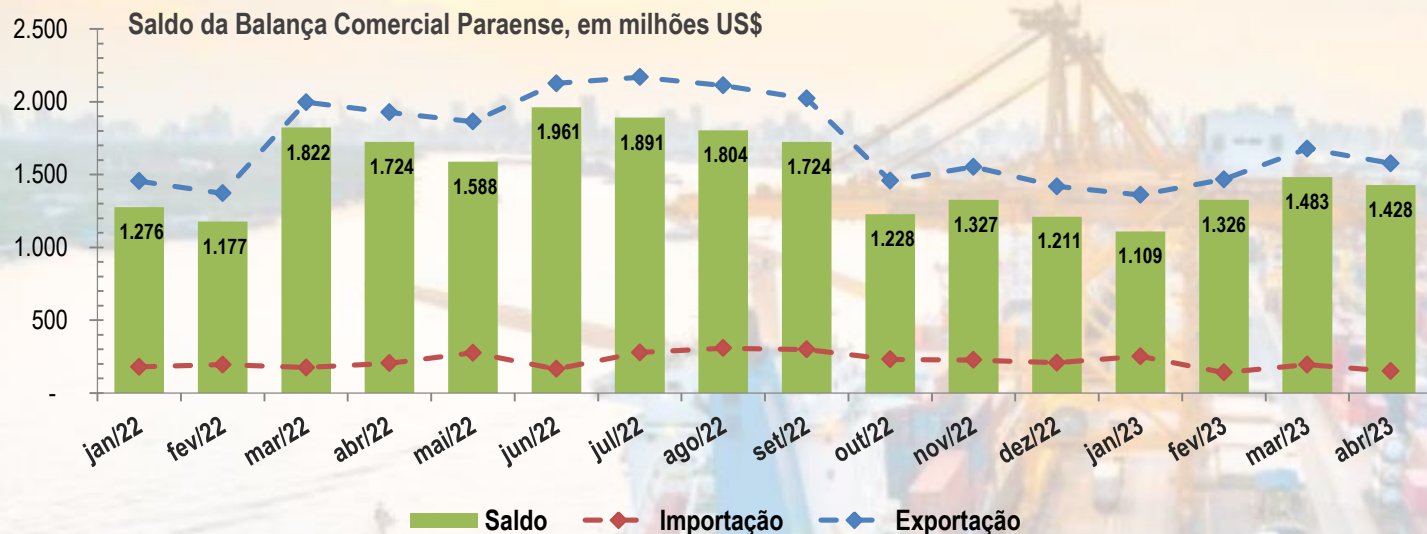
Elaboração: CEEAC/FAPESPA.

Nota1: para fins metodológicos, entende-se por grãos o somatório em toneladas da produção de arroz, feijão, milho e soja na 1º, 2º e 3º safra.

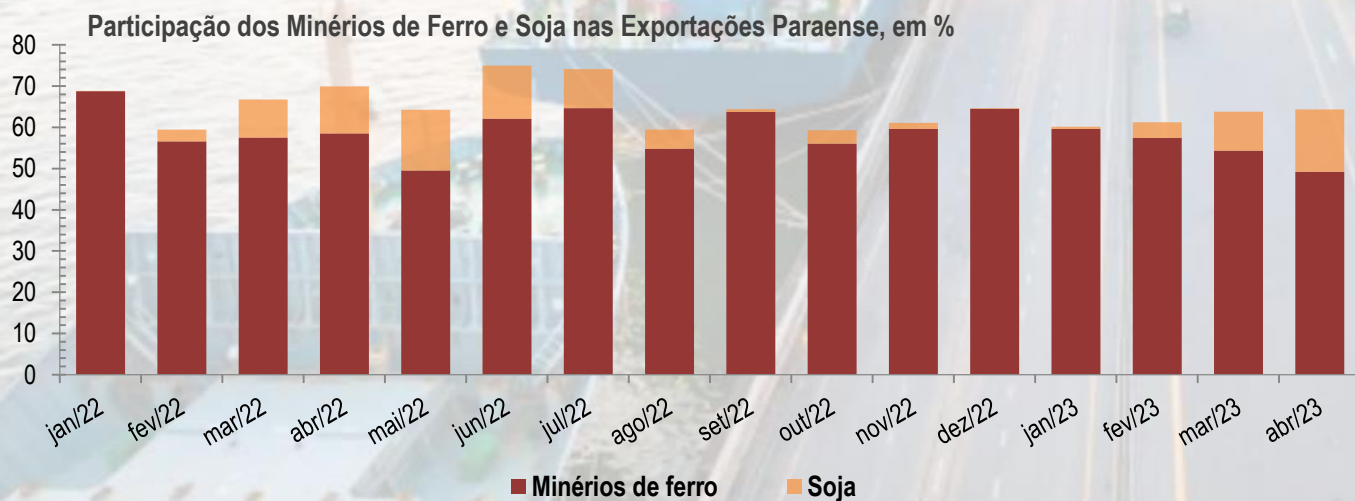
Nota2: valores corrigidos pelo IGP-DI a preços de abr/2023 = 100.

Dados extraídos em 09/05/2023.

Nível de Atividade do Comércio Exterior

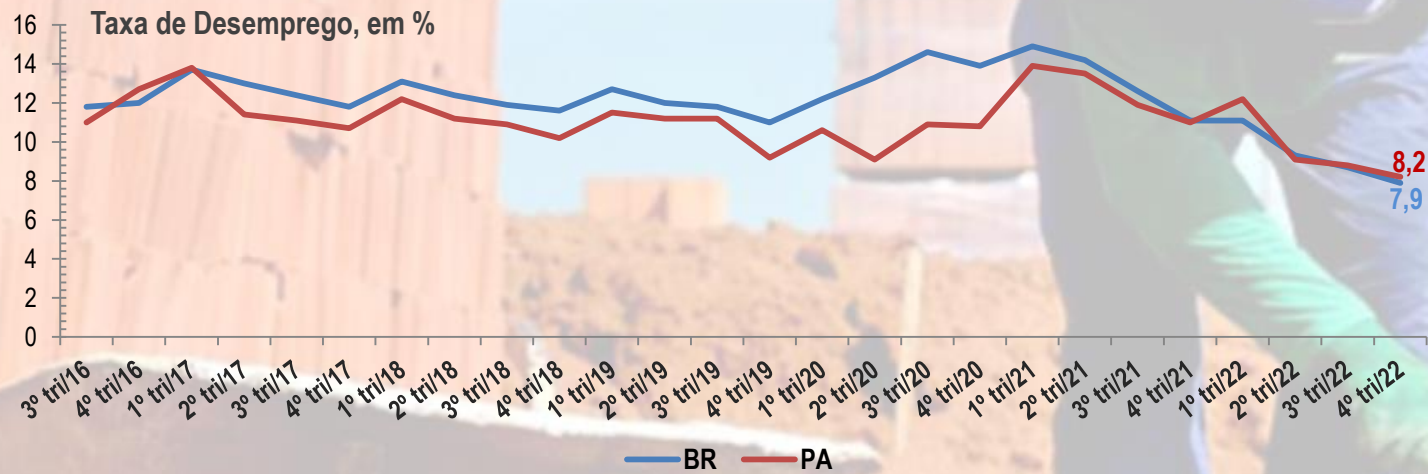


A Balança comercial paraense, em abril de 2023, apontou para US\$ 1,428 bilhão, o que representou um decréscimo de (-3,7%) em relação ao mês anterior. Este resultado acompanha a redução das exportações em (-6%), que analogamente nas importações também apresentou um contexto de redução em (-23,2%).

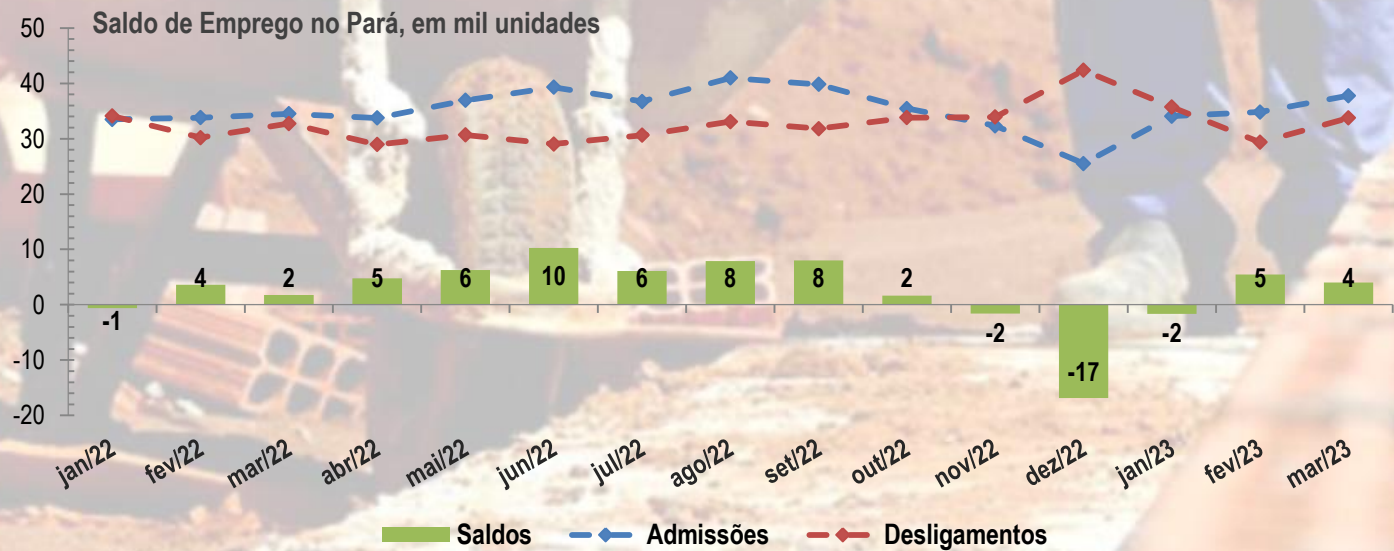


O minério de ferro e a soja, principais produtos da pauta exportadora do Pará, representaram juntas 64% das exportações do estado em Abril/23. Destaque à soja, que quase ampliou sua participação na pauta de exportação de 9,4% em mar/2023 para 15,1% para o período em análise.

Nível de Atividade do Mercado de Trabalho



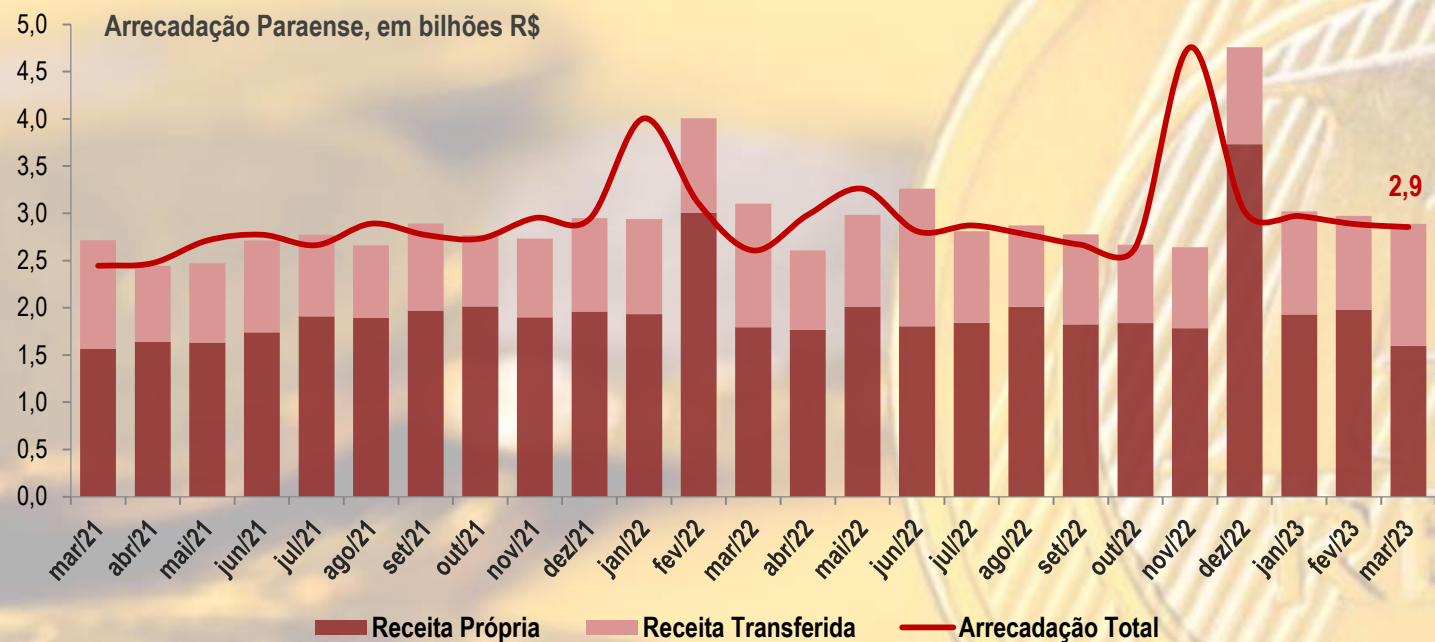
O mercado de trabalho paraense obteve uma taxa de desocupação de 8,2% no 4ºtri/22, no âmbito nacional essa taxa foi de 7,9%, o que apontou, em comparação ao 3ºtri/22, quedas de 0,6p.p. e -0,8p.p., respectivamente.



O saldo de emprego no Pará foi positivo em mais de 4 mil empregados no mês de mar/23. Os dados mostram que as admissões aumentam nos três últimos meses, porém após 2 meses de redução nos desligamentos, voltou a aumentar no período em análise.

Fonte: PNADC/IBGE.
 Elaboração: CEEAC/FAPESPA.
 Nota: entende-se por taxa de desemprego a taxa de desocupação das pessoas de 14 anos ou mais de idade.
 Dados extraídos em 09/05/2023.

Arrecadação Total Estadual



A arrecadação no estado do Pará no mês de mar/23 foi praticamente o mesmo valor arrecado no mês de fevereiro (R\$ 2,9 bilhões). Destaque foi o aumento da arrecadação própria em 27,2% e a redução da receita transferida (-36,3%).

Fonte: SEFA-PA.

Elaboração: CEEAC/FAPESPA.

Nota: valores corrigidos pelo IPCA a preços de mar/23 = 100.

Dados extraídos em 09/05/2023.

Conjuntura
Econômica

DATA PARÁ

Maio/2023

Márcio Ponte

Diretor de Estudos Socioeconômicos e Análise Conjuntural

Elaboração Técnica

Marcelo Santos Chaves – Coordenador de Estudos Econômicos e Análise Conjuntural

Elisandro Ribeiro da Costa – Técnico Economista

Raimundo Victor Oliveira Santos – Economista (Bolsista Projeto Cabano)

Marcílio da Silva Matos – Economista (Bolsista Projeto Cabano)

Contato

conjuntura.fapespa@gmail.com

Site

www.fapespa.pa.gov.br

[#fapespapresente](https://www.instagram.com/fapespa)