

Conjuntura
Econômica

DATA PARÁ

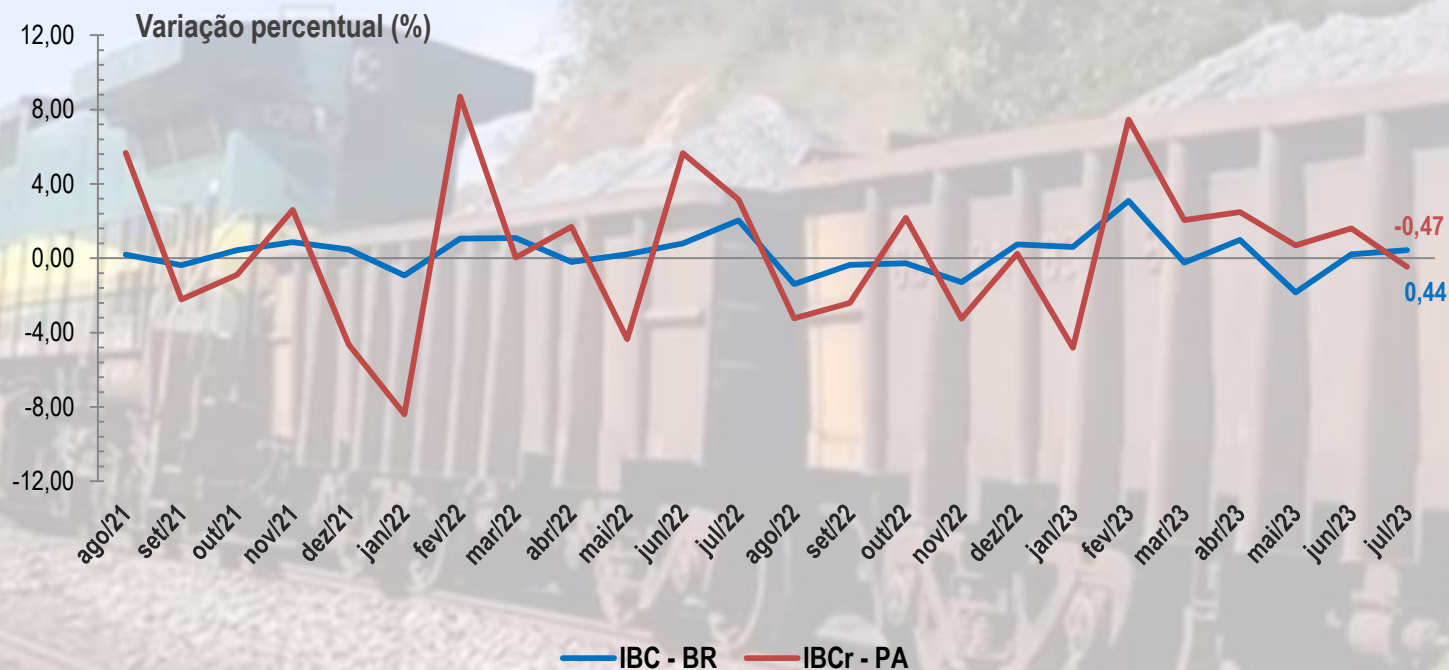
Outubro/2023



Conjuntura da Economia Paraense	Jul/23	Ago/23	Set/23
Nível de Atividade Econômica	-0,47	-	-
Produção Industrial (% crescimento)	-2,9	-8,7	-
<i>Indust. Extrativa (% crescimento)</i>	-3,8	-10,3	-
<i>Indust. Transformação (% crescimento)</i>	3,4	1,8	-
Atividade Varejista (% crescimento das vendas)	1,2	-	-
Atividade de Serviços (% crescimento dos Serviços)	2,6	-	-
IPCA - RMB (% variação)	0,26	0,63	-
Agricultura - Grãos (% crescimento)	-	4,7	-
Taxa de Produtividade - Grãos (Ton/Hec)	2,5	2,5	2,5
Credito Rural (R\$ Milhões)	1.071,8	1.006,7	770,9
<i>Agricultura (R\$ Milhões)</i>	691,7	616,6	398
<i>Pecuária (R\$ Milhões)</i>	380,1	390,1	372,8
Saldo Balança Comercial (US\$ bilhões)	1,5	2,0	2,0
Saldo de Emprego Formal (Nº Vínculos)	6.938	6.903	-
Arrecadação Executivo Estadual (R\$ bilhões)	3,9	4,2	-
<i>Própria (R\$ bilhões)</i>	2,8	2,8	-
<i>Transferências (R\$ bilhões)</i>	1,2	1,4	-

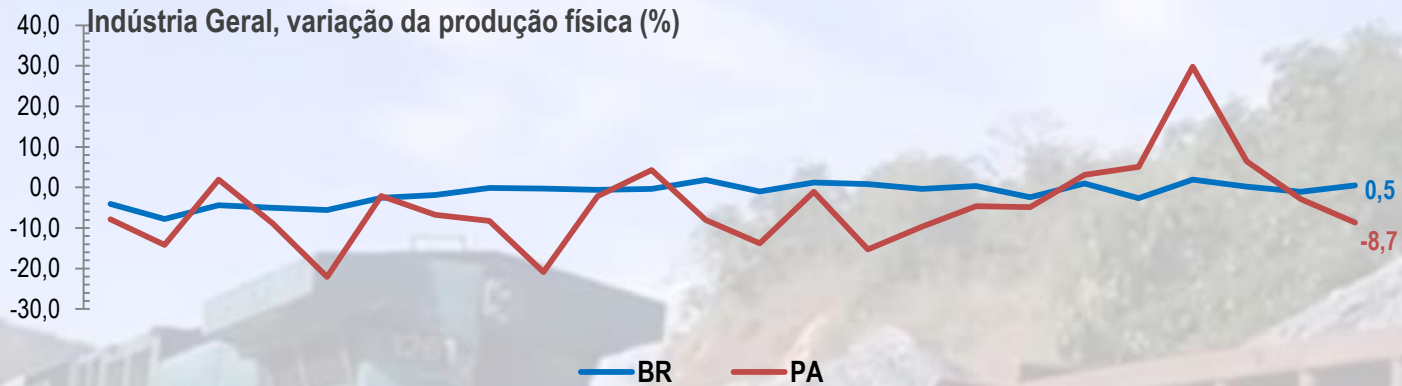
Fonte: BACEN, IBGE, MDIC, CAGED e SEFA/PA.
 Elaboração: CEEAC/FAPESPA.
 Dados extraídos em 10/10/2023.

Nível de Atividade da Economia

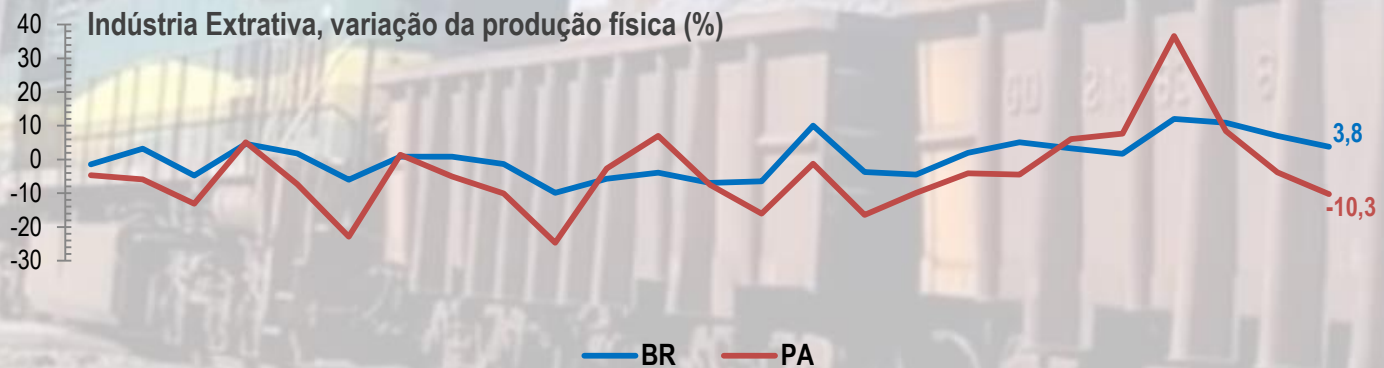


O IBC (Índice de Atividade Econômica do Banco Central), que representa uma proxy do Produto Interno Bruto, indica uma queda de -0,47% na atividade econômica do Pará no mês de julho/23, constatando uma redução em relação ao mês anterior, este resultado interrompe a tendência de alta que vinha se apresentando nos últimos seis meses. No cenário nacional, a atividade econômica cresceu 0,44%.

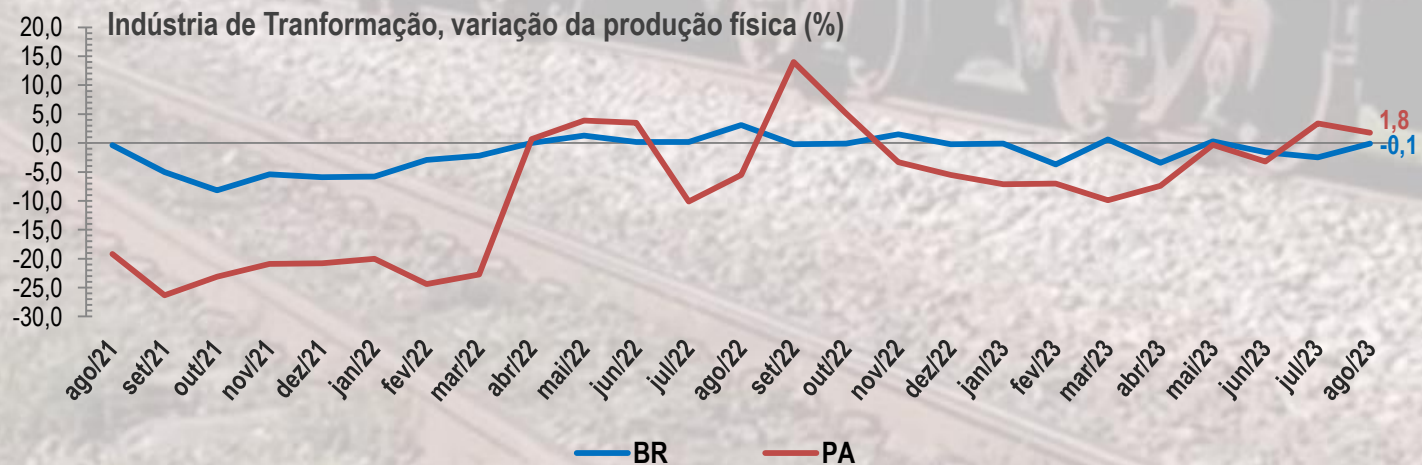
Nível de Atividade Industrial



O nível de atividade da indústria paraense para o mês de agosto/23 foi de redução em (-8,7%). À nível nacional, houve um crescimento de 0,5% no mês de agosto/23, apresentou ligeira recuperação em relação ao mês anterior. Estima-se que a indústria local apresente tendência de queda no mês de setembro.



O nível de atividade da indústria extrativa registrado no mês de agosto/23 foi de (-10,3%). A nível nacional, verificou-se uma retração de 3,8% em Agosto/23, nível de atividade menor que o mês anterior. Estima-se que a indústria extrativa local apresente novamente queda em setembro, considerando que as exportações caíram nesse período.



O nível de atividade da indústria de transformação estadual registrado no mês de agosto/23 foi de 1,8%. À nível nacional, houve nova queda de (-0,1%). Neste segmento industrial, observa-se uma forte recuperação após 8 meses de queda.

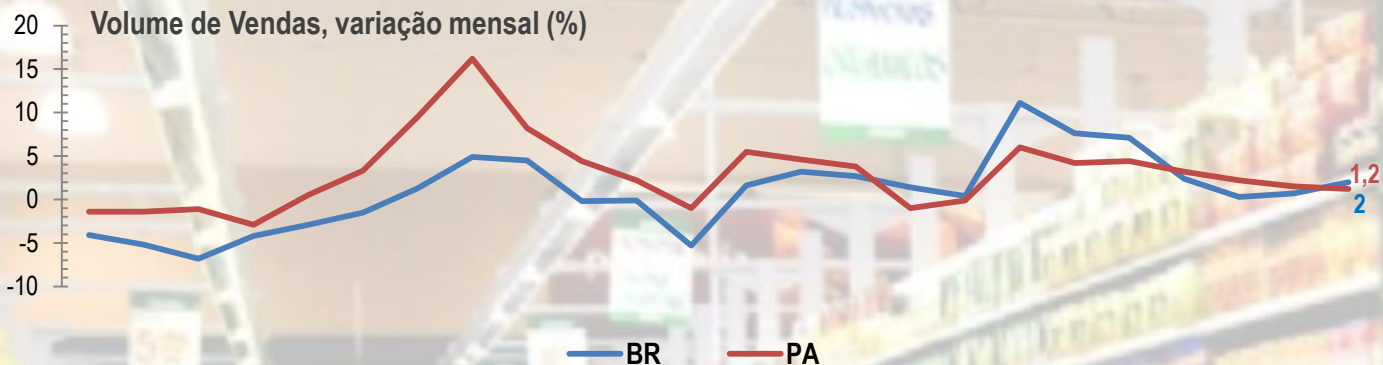
Fonte: IBGE.

Elaboração: CEEAC/FAPESPA.

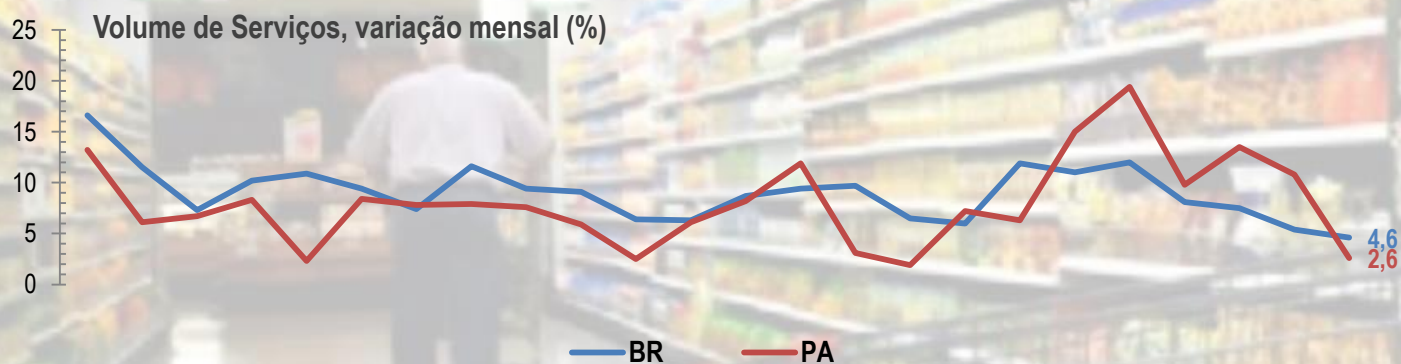
Nota: Variação mensal igual mês do ano anterior.

Dados extraídos em 10/10/2023.

Nível de Atividade do Comércio Varejista



Os dados sobre vendas para os mês de julho/23, registraram 1,2%. A nível nacional apontou 2%. Espera-se que no mês de agosto o volume de vendas no estado, possa vir a crescer, apesar da inflação do período.



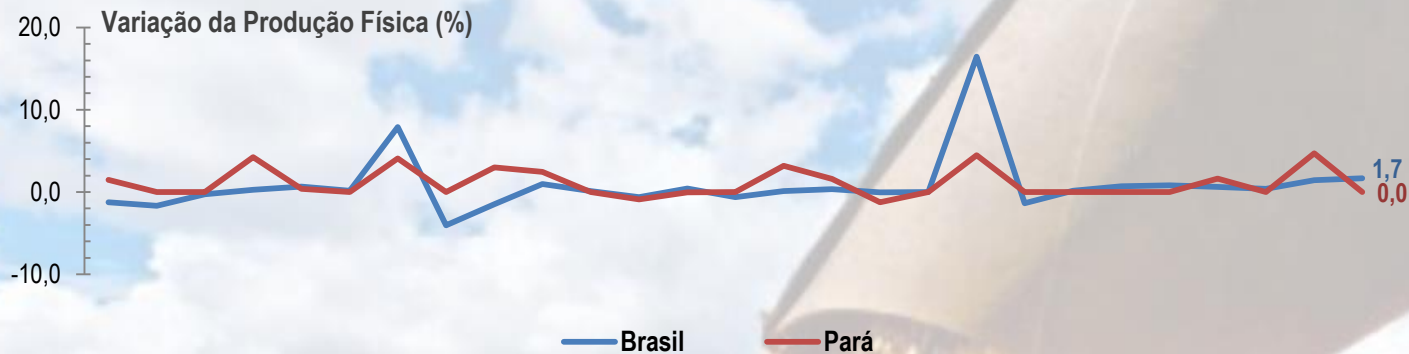
Em relação ao setor de serviços para o mês de julho/23, foi de 2,6%. Enquanto que a nível nacional, inscreveu em 4,6%. Por inclinação, o volume de serviços é positivo, porém com bastante oscilação, neste contexto, estima-se crescimento na atividade, porém, em baixa escala.




Em agosto de 2023, registrou-se aumento de preços tanto a nível nacional (0,23%) como no estado do Pará (0,63%), caracterizando um cenário de recuperação.

Fonte: IBGE.
Elaboração: CEEAC/FAPESPA.
Nota: Variação mensal igual mês do ano anterior.
Dados extraídos em 10/10/2023.

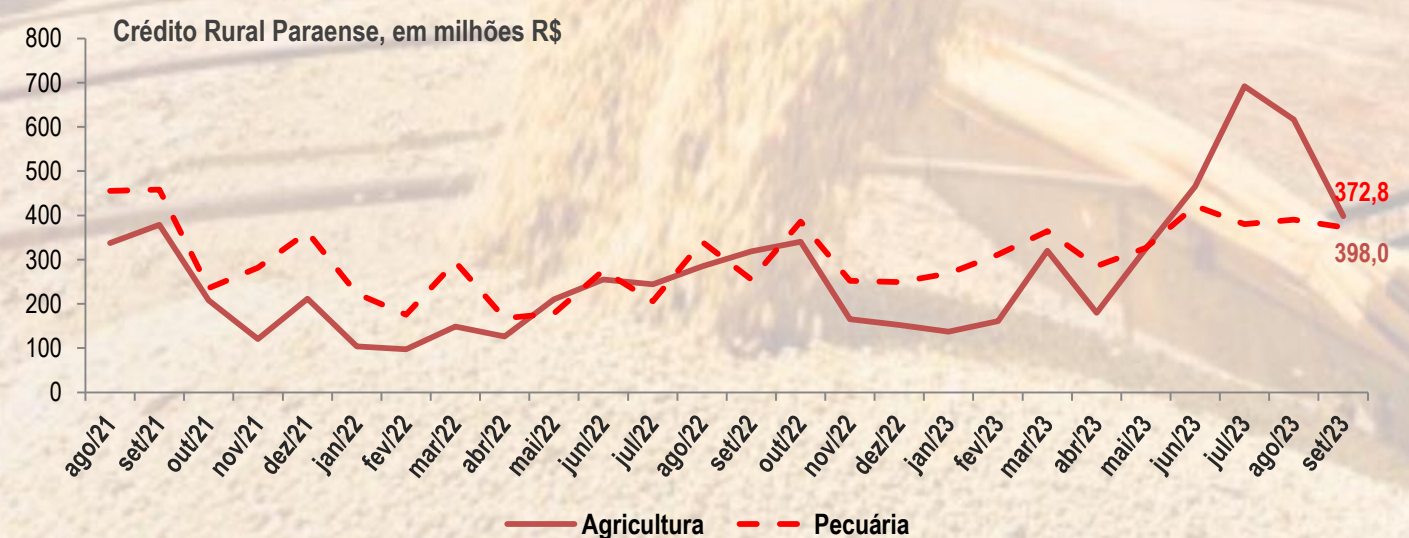
Nível de Atividade da Agricultura



A produção física da agricultura paraense não apresentou crescimento em setembro/23, por sua vez vem mantendo-se num cenário médio de constância desde o início do ano. Já a produção agrícola do país apresentou um crescimento mais modesto no mês de setembro de 1,7%.



A produtividade agrícola do Pará possui uma taxa média de 2,5 ton/Há, em setembro/2023. Já a taxa de produtividade do nacional que girou em torno de 3,8 ton/Ha.



O crédito rural para agropecuária paraense no mês de setembro/2023, contraiu em relação ao mês anterior, especialmente na agricultura, não obstante, a atividade ainda recebe mais recursos. No último mês a agricultura adquiriu R\$ 398 milhões de financiamento, enquanto que a pecuária recebeu R\$ 372,8 milhões.

Fonte: LSPA/IBGE.

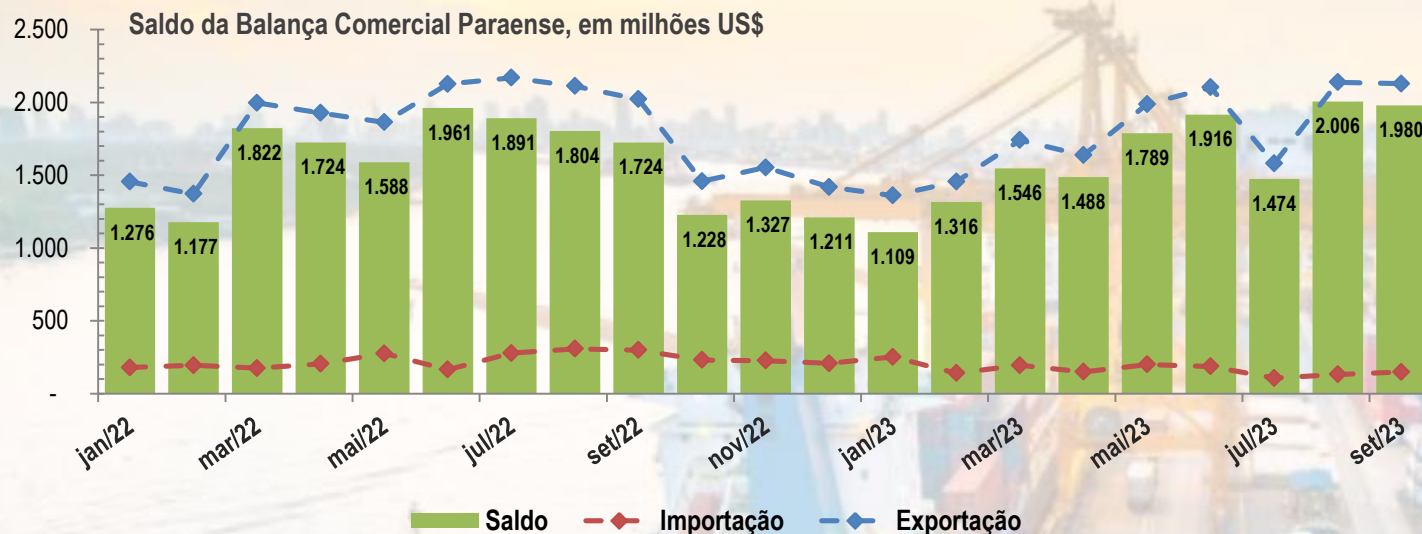
Elaboração: CEEAC/FAPESPA.

Nota1: para fins metodológicos, entende-se por grãos o somatório em toneladas da produção de arroz, feijão, milho e soja na 1º, 2º e 3º safra.

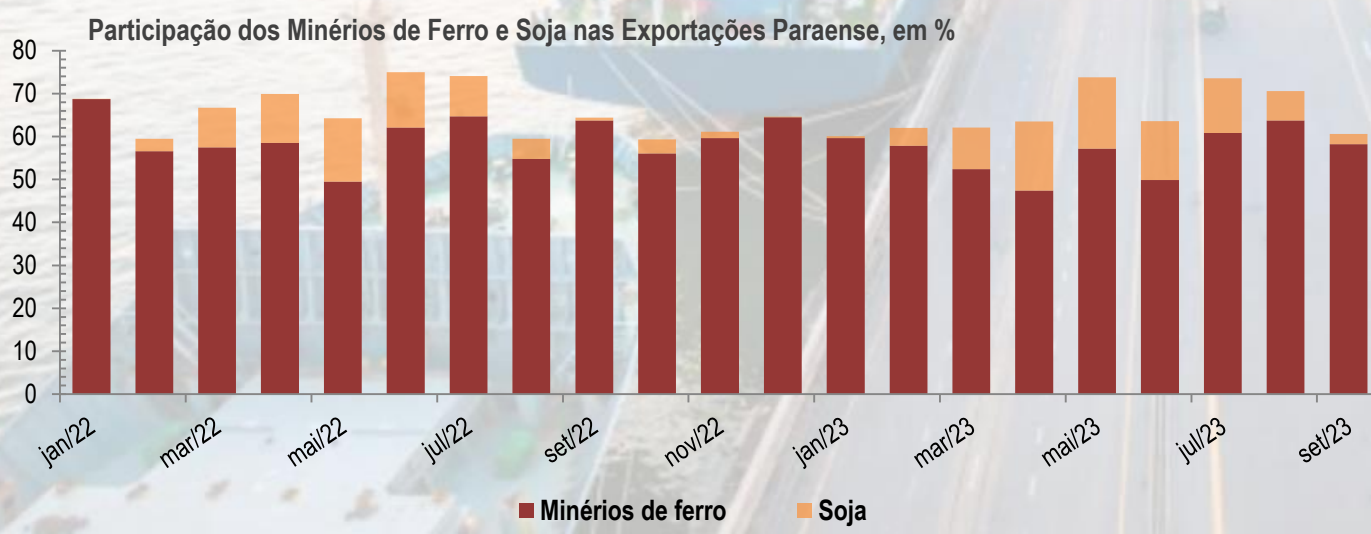
Nota2: valores corrigidos pelo IGP-DI a preços de Set.2023 = 100.

Dados extraídos em 10/10/2023.

Nível de Atividade do Comércio Exterior



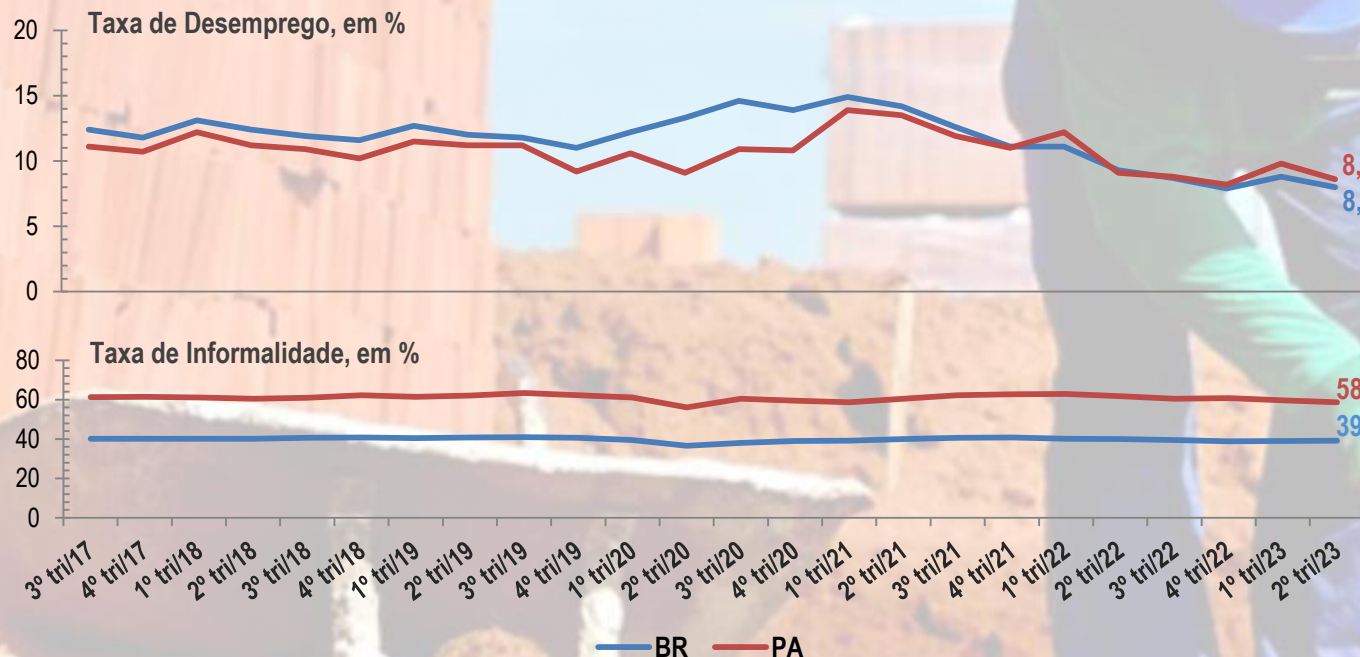
A Balança comercial paraense, em setembro de 2023, registrou queda de (-1,3%), atingindo US\$ 2 bilhões, ainda o maior saldo da série. Este resultado foi decorrente da redução das exportações em (-0,5%), contudo as importações cresceram 11,7%.




O minério de ferro, principal produto da pauta exportadora do Pará, registrou decréscimo nas exportações no mês de setembro/2023, por conseguinte, a sua participação nas exportações do estado, passou de 64% para 58% entre agosto e setembro. Em seguimento ao fluxo, a soja também perdeu representatividade devido a queda nas exportações.

Fonte: MDIC.
 Elaboração: CEEAC/FAPESPA.
 Dados extraídos em 10/10/2023..

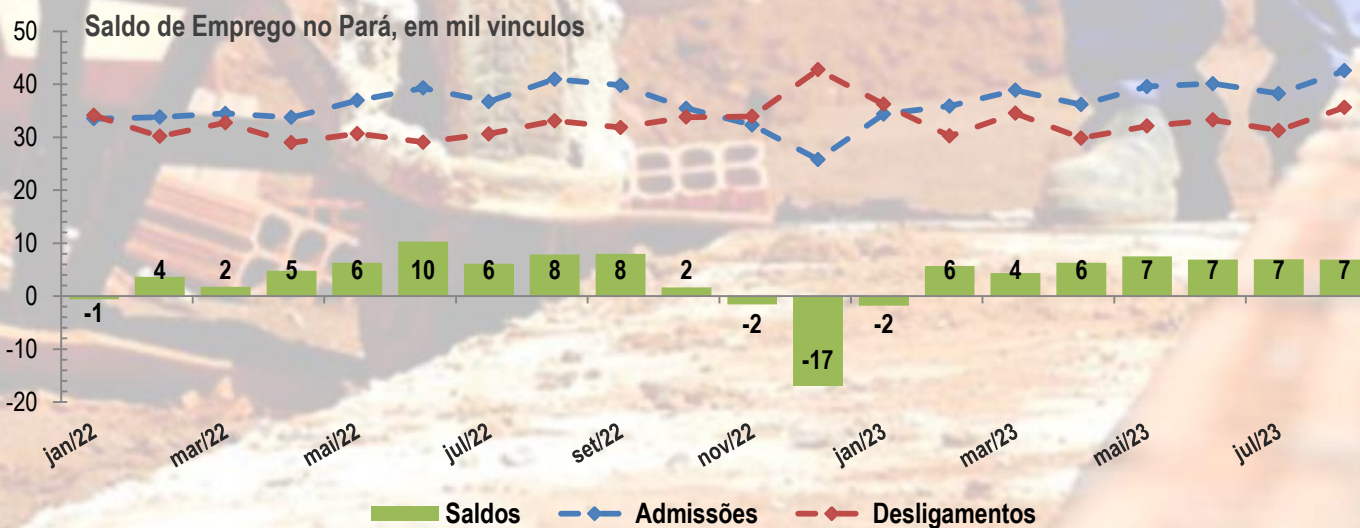
Nível de Atividade do Mercado de Trabalho



A taxa de desemprego vem caindo desde o 1º tri/21, tanto no Brasil como no estado do Pará. No estado, a taxa chegou a 8,6% no 2º tri/2023. Já no país, o desemprego foi menor (8%).



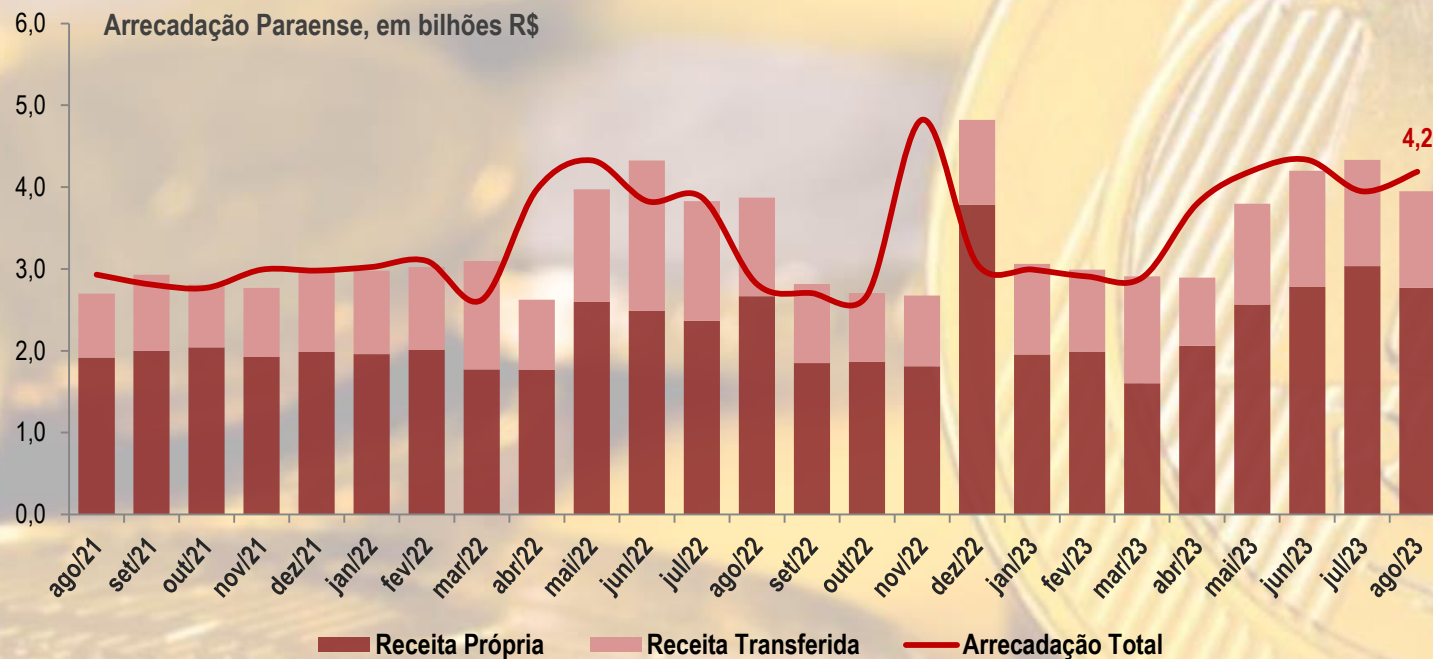
A taxa de informalidade no estado do Pará é historicamente maior que a média nacional. No 2º tri/23, o trabalho informal no estado chegou a 58,7%, à nível nacional essa taxa foi 39,2%.



O saldo de emprego formal no Pará foi positivo em quase 7 mil empregados no mês de agosto/23, similarmente ao saldo do mês anterior, mantendo o número de admissões maiores que desligamentos.

Fonte: PNADC/IBGE.
 Elaboração: CEEAC/FAPESPA.
 Nota: entende-se por taxa de desemprego a taxa de desocupação das pessoas de 14 anos ou mais de idade.
 Dados extraídos em 10/10/2023.

Arrecadação Total Estadual



A arrecadação paraense no mês de agosto/23 aumentou em 6,1% em relação ao mês anterior, o que resultou em uma arrecadação de R\$ 4,2 bilhões. Houve aumentos tanto nas receitas próprias de 2,5%, assim como nas receitas transferidas de 14,6%. O impacto maior foi oriundo das receitas próprias que arrecadou R\$ 171 milhões a mais.

Fonte: SEFA-PA.

Elaboração: CEEAC/FAPESPA.

Nota: valores corrigidos pelo IPCA a preços de Ago/23 = 100.

Dados extraídos em 10/10/2023.

Conjuntura
Econômica

DATA PARÁ

Outubro/2023

Márcio Ponte

Diretor de Estudos Socioeconômicos e Análise Conjuntural

Elaboração Técnica

Marcelo Santos Chaves – Coordenador de Estudos Econômicos e Análise Conjuntural

Elisandro Ribeiro da Costa – Economista (Bolsista Projeto Cabano)

Raimundo Victor Oliveira Santos – Economista (Bolsista Projeto Cabano)

Marcílio da Silva Matos – Economista (Bolsista Projeto Cabano)

Contato

conjuntura.fapespa@gmail.com

Site

www.fapespa.pa.gov.br

[#fapespapresente](https://twitter.com/fapespapresente)