

Conjuntura
Econômica

DATA PARÁ

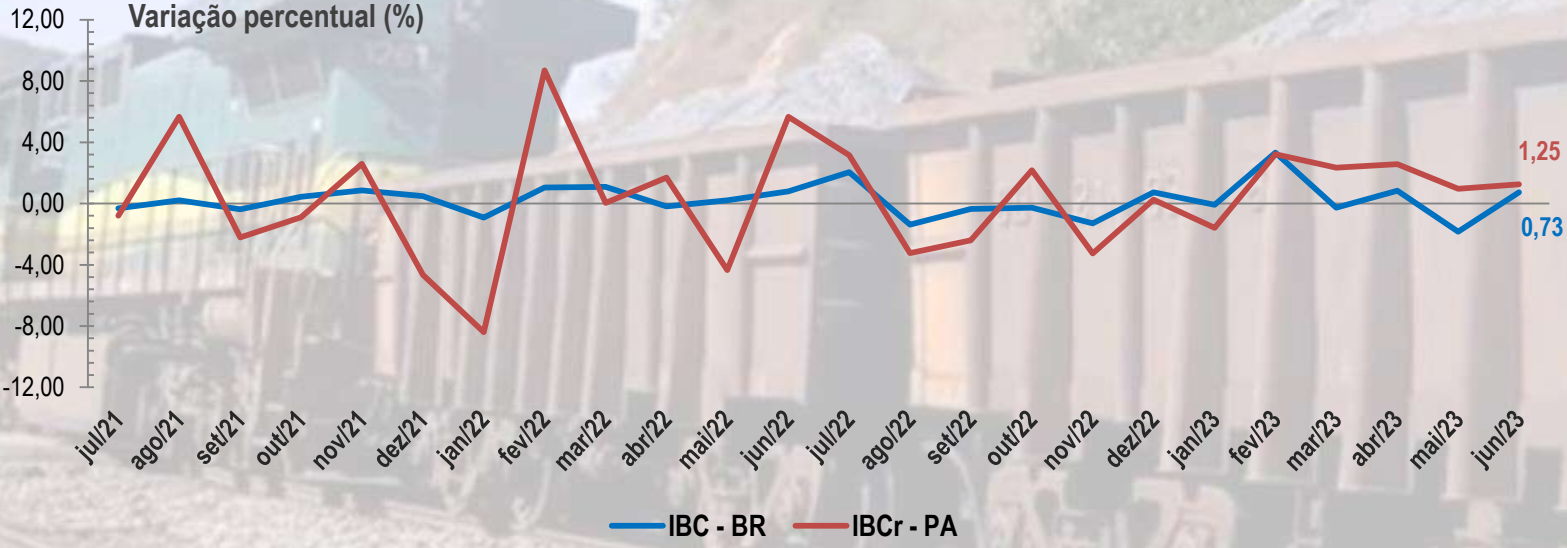
Setembro/2023



Conjuntura da Economia Paraense	jun/23	jul/23	ago/23
Nível de Atividade Econômica	1,25	-	-
Produção Industrial (% crescimento)	6,7	-	-
<i>Indust. Extrativa (% crescimento)</i>	8,4	-	-
<i>Indust. Transformação (% crescimento)</i>	-3,2	-	-
Atividade Varejista (% crescimento das vendas)	1,9	-	-
Atividade de Serviços (% crescimento dos Serviços)	10,8	-	-
IPCA - RMB (% variação)	-0,09	0,26	-
Agricultura - Grãos (% crescimento)	1,6	0,0	4,7
Taxa de Produtividade - Grãos (Ton/Hec)	2,5	2,5	2,5
Credito Rural (R\$ Milhões)	883,1	1.067	1.002
<i>Agricultura (R\$ Milhões)</i>	463,7	688,6	613,9
<i>Pecuária (R\$ Milhões)</i>	419,5	378,4	388,4
Saldo Balança Comercial (US\$ bilhões)	1,9	1,5	2,0
Saldo de Emprego Formal (Nº Vínculos)	6.863	6.938	-
Arrecadação Executivo Estadual (R\$ bilhões)	4,3	3,9	-
<i>Própria (R\$ bilhões)</i>	3,0	2,8	-
<i>Transferências (R\$ bilhões)</i>	1,3	1,2	-

Fonte: BACEN, IBGE, MDIC, CAGED e SEFA/PA.
 Elaboração: CEEAC/FAPESPA.
 Dados extraídos em 11/09/2023.

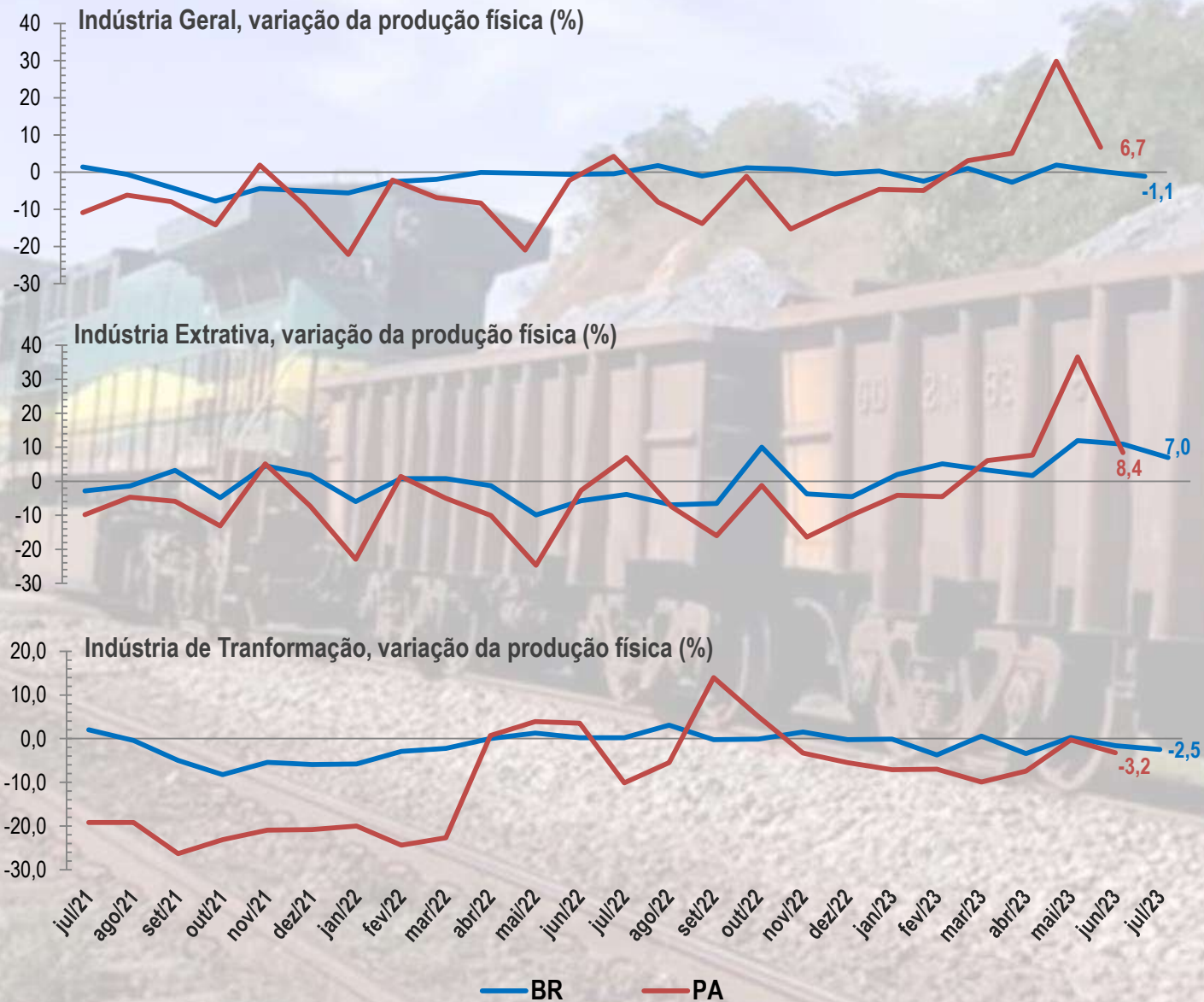
Nível de Atividade da Economia



O IBC (Índice de Atividade Econômica do Banco Central), que representa uma proxy do Produto Interno Bruto, indica um crescimento de 1,25% na atividade econômica do Pará no mês de junho/23, mantendo-se estável em relação ao mês anterior, este resultado conserva a tendência de queda que vem se apresentando nos últimos cinco meses. No cenário nacional, a atividade econômica cresceu 0,73%.

Fonte: BACEN.
Elaboração: CEEAC/FAPESPA.
Nota: série com ajuste sazonal.
Dados extraídos em 11/09/2023.

Nível de Atividade Industrial



O nível de atividade da indústria paraense não foi atualizado para o mês de julho/23, o último registro foi no mês de junho (6,7%). À nível nacional, houve uma queda de 1,1% no mês de julho/23, após uma desaceleração no mês anterior. Estima-se que a indústria local apresente retração no mês de julho.

O nível de atividade da indústria extrativa estadual também não foi registrado no mês de julho/23, o último registro foi no mês de junho (8,4%). A nível nacional, verificou-se um crescimento de 7% em julho/23, nível de atividade menor que o mês anterior. Estima-se que a indústria extrativa local apresente retração em julho, considerando que as exportações caíram nesse período.

O nível de atividade da indústria de transformação estadual também não foi registrado no mês de julho/23, o último registro foi no mês de junho (-3,2%). À nível nacional, houve queda de 2,5% em julho/23. Neste segmento industrial, persiste a tendência de retração observada desde nov/22.

Fonte: IBGE.

Elaboração: CEEAC/FAPESPA.

Nota: Variação mensal igual mês do ano anterior.

Dados extraídos em 11/09/2023.

Nível de Atividade do Comércio Varejista



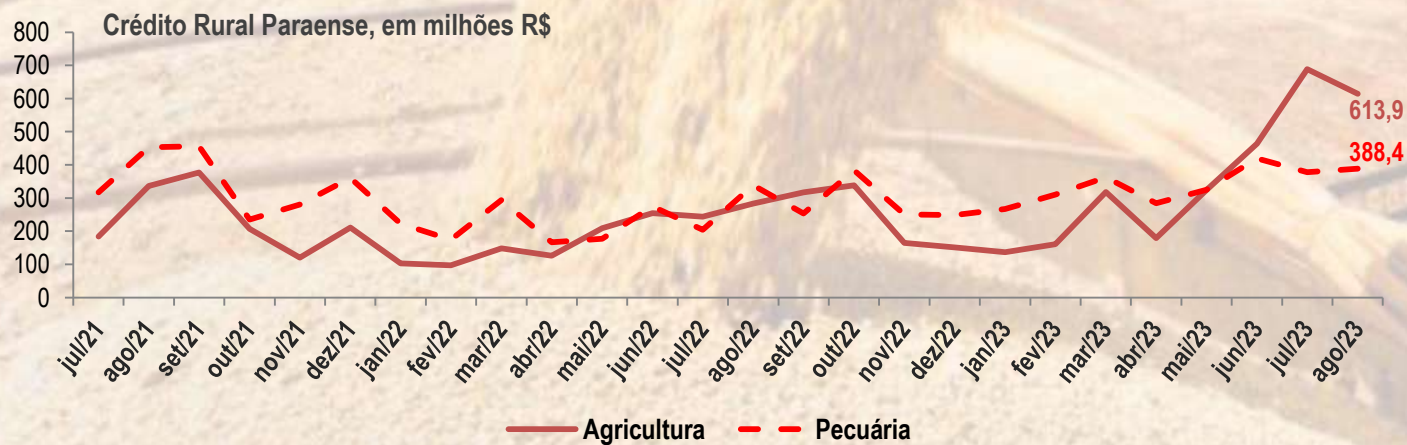
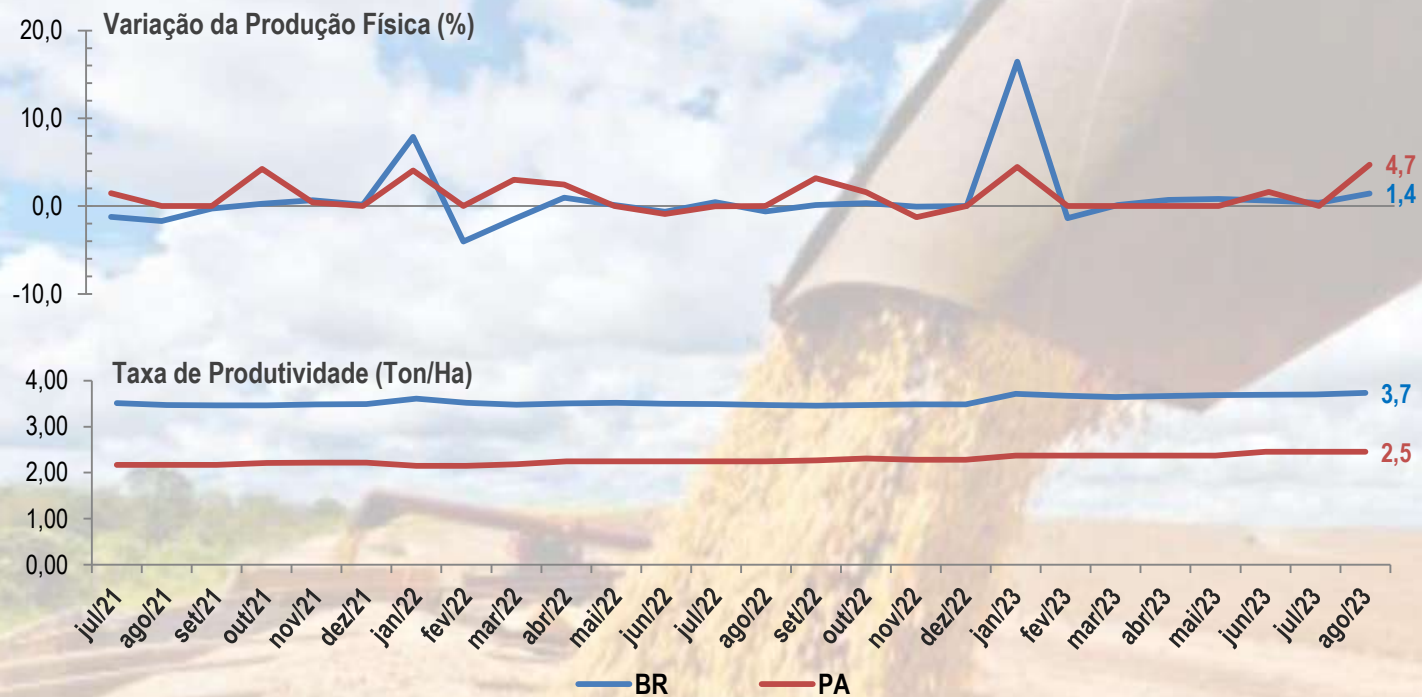
Não houve atualização nos dados de vendas para os meses de julho/23, tanto a nível nacional como local. Espera-se que no mês de julho o volume de venda no estado acompanhe o crescimento dos quatro últimos meses, apesar da inflação do período.

Também não houve atualização nos dados de serviços para os meses de julho/23, tanto a nível nacional como local. Historicamente, o volume de serviços é positivo, mas com muita oscilação, neste contexto, estima-se crescimento na atividade, porém, o crescimento pode ser menor.

Em julho de 2023, registrou-se aumento de preços tanto a nível nacional (0,12%) como no estado do Pará (0,26%), rompendo o patamar de desaceleração dos meses anteriores.

Fonte: IBGE.
Elaboração: CEEAC/FAPESPA.
Nota: Variação mensal igual mês do ano anterior.
Dados extraídos em 11/09/2023.

Nível de Atividade da Agricultura



A produção física da agricultura paraense cresceu 4,7% em agosto/23, após manter-se praticamente constante desde o início do ano. Já a produção agrícola do país apresentou um crescimento mais modesto no mês de agosto (1,4%).

A produtividade agrícola do Pará possui uma taxa média de 2,5 ton/Há, bem menor que a taxa de produtividade do país que gira em torno de 3,7 ton/Ha.

O crédito rural para agropecuária paraense no mês de agosto/2023 retraiu um pouco em relação ao mês anterior, principalmente na agricultura, porém, a atividade ainda recebe mais recursos. No último mês a agricultura adquiriu R\$ 613,9 milhões de financiamento, enquanto que a agropecuária recebeu R\$ 388,4 milhões.

Fonte: LSPA/IBGE.

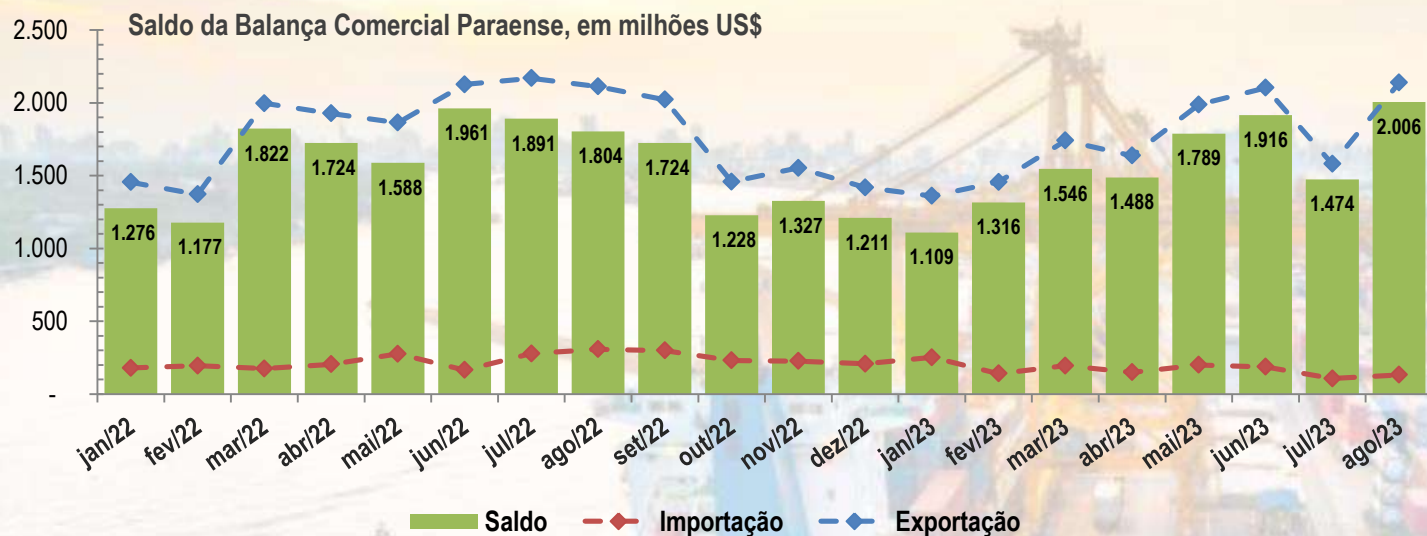
Elaboração: CEEAC/FAPESPA.

Nota1: para fins metodológicos, entende-se por grãos o somatório em toneladas da produção de arroz, feijão, milho e soja na 1º, 2º e 3º safra.

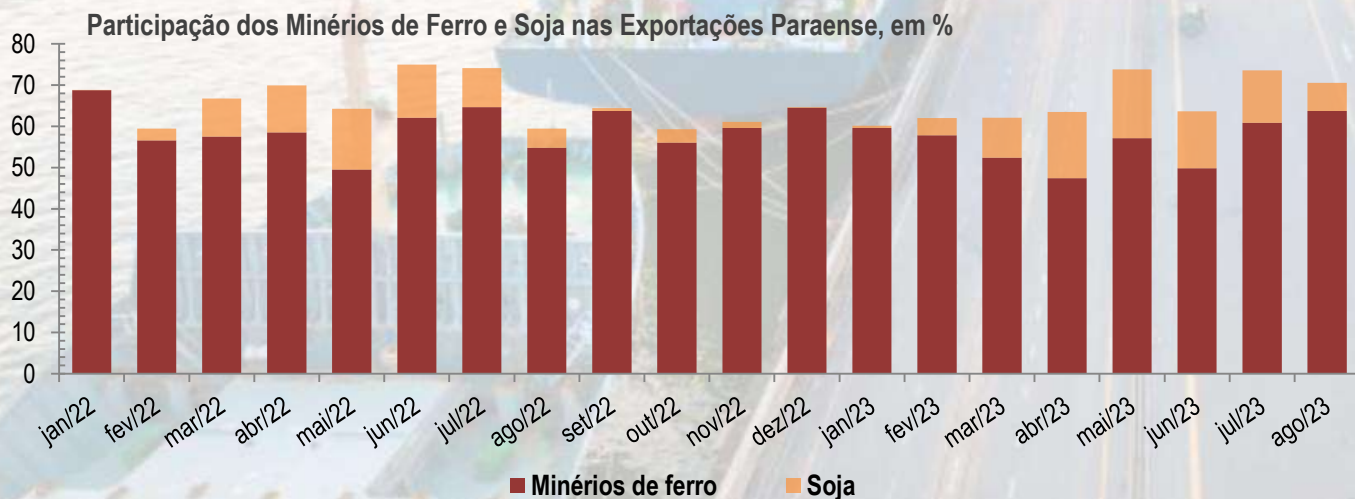
Nota2: valores corrigidos pelo IGP-DI a preços de Ago2023 = 100.

Dados extraídos em 11/09/2023.

Nível de Atividade do Comércio Exterior



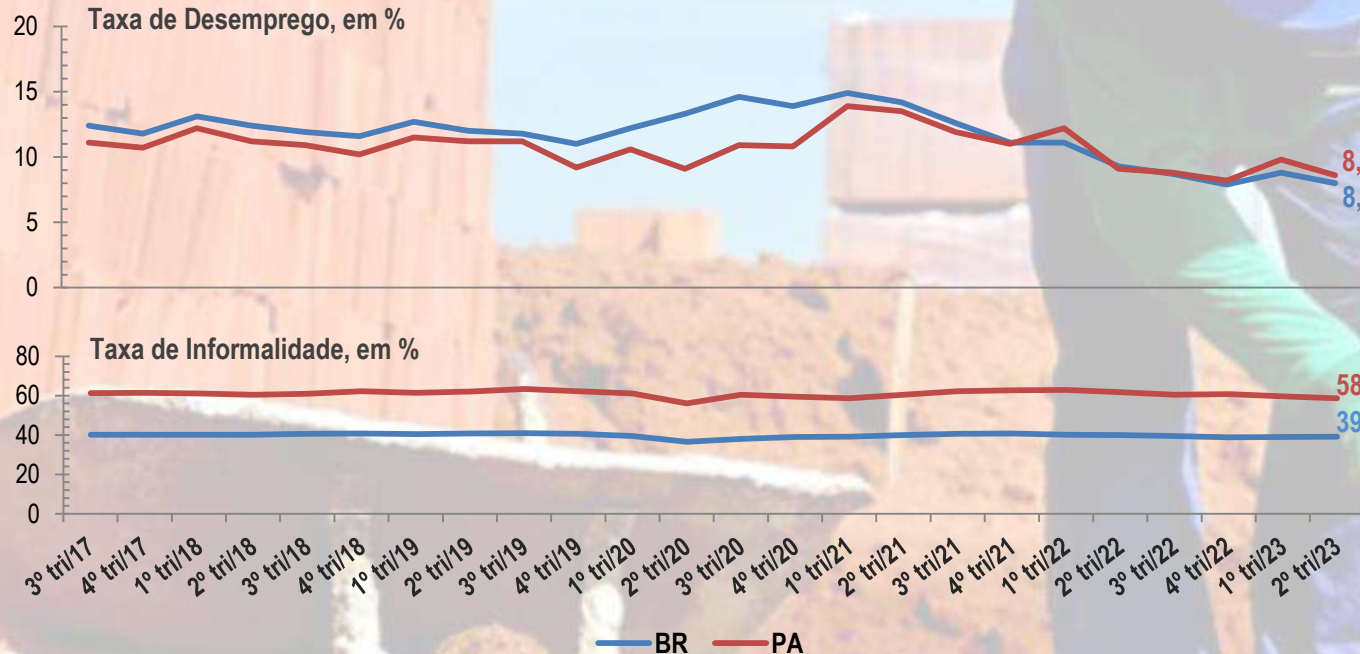
A Balança comercial paraense, em agosto de 2023, registrou aumento de 36,1%, atingindo US\$ 2 bilhões, maior saldo da série. Este resultado foi decorrente do crescimento das exportações (35,4%) em detrimento das importações (24,4%).



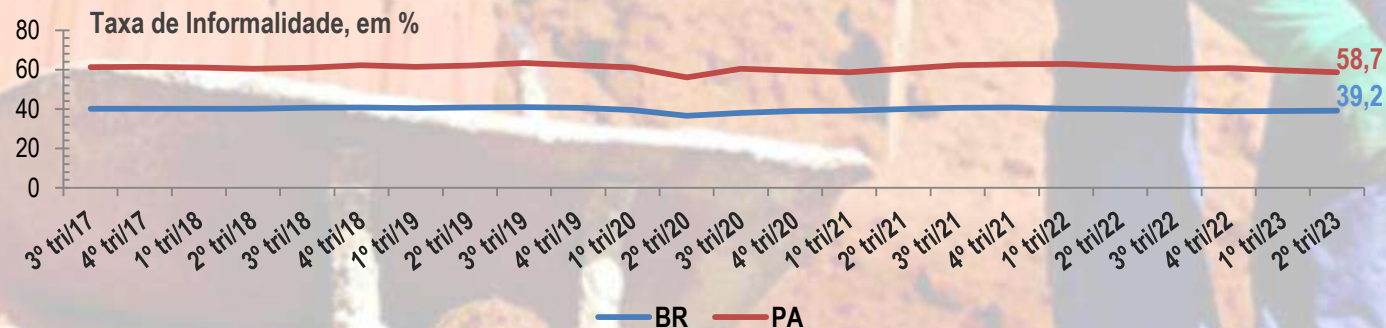
O minério de ferro, principal produto da pauta exportadora do Pará, foi o grande responsável pelo aumento das exportações no mês de agosto/2023, consequentemente, a sua participação nas exportações do estado aumentaram, passou de 61% para 64% entre julho e agosto. Por outro lado, a soja perdeu representatividade devido a queda nas exortações.

Fonte: MDIC.
Elaboração: CEEAC/FAPESPA.
Dados extraídos em 11/09/2023..

Nível de Atividade do Mercado de Trabalho



A taxa de desemprego vem caindo desde o 1º tri/21, tanto no Brasil como no estado do Pará. No estado, a taxa chegou a 8,6% no 2º tri/2023. Já no país, o desemprego foi menor (8%).



A taxa de informalidade no estado do Pará é historicamente maior que a média nacional. No 2º tri/23, o trabalho informal no estado chegou a 58,7%, à nível nacional essa taxa foi 39,2%.



O saldo de emprego formal no Pará foi positivo em quase 7 mil empregados no mês de jul/23, praticamente o mesmo saldo do mês anterior, mantendo o número de admissões maiores que desligamentos.

Fonte: PNADC/IBGE.
 Elaboração: CEEAC/FAPESPA.
 Nota: entende-se por taxa de desemprego a taxa de desocupação das pessoas de 14 anos ou mais de idade.
 Dados extraídos em 11/09/2023.

Arrecadação Total Estadual



A arrecadação paraense no mês de jul/23 caiu 8,9% em relação ao mês anterior, o que resultou em uma arrecadação de R\$ 3,9 bilhões. Houve queda tanto nas receitas próprias (-8,7%) com nas receitas transferidas (-9,3%). O impacto maior foi oriundo das receitas próprias que arrecadou R\$ 263 milhões amenos.

Fonte: SEFA-PA.

Elaboração: CEEAC/FAPESPA.

Nota: valores corrigidos pelo IPCA a preços de Ago/23 = 100.

Dados extraídos em 11/09/2023.

Conjuntura
Econômica

DATA PARÁ

Setembro/2023

Márcio Ponte

Diretor de Estudos Socioeconômicos e Análise Conjuntural

Elaboração Técnica

Marcelo Santos Chaves – Coordenador de Estudos Econômicos e Análise Conjuntural

Elisandro Ribeiro da Costa – Economista (Bolsista Projeto Cabano)

Raimundo Victor Oliveira Santos – Economista (Bolsista Projeto Cabano)

Marcílio da Silva Matos – Economista (Bolsista Projeto Cabano)

Contato

conjuntura.fapespa@gmail.com

Site

www.fapespa.pa.gov.br

[#fapespapresente](https://twitter.com/fapespapresente)