

Conjuntura
Econômica

DATA PARÁ

Junho/2024

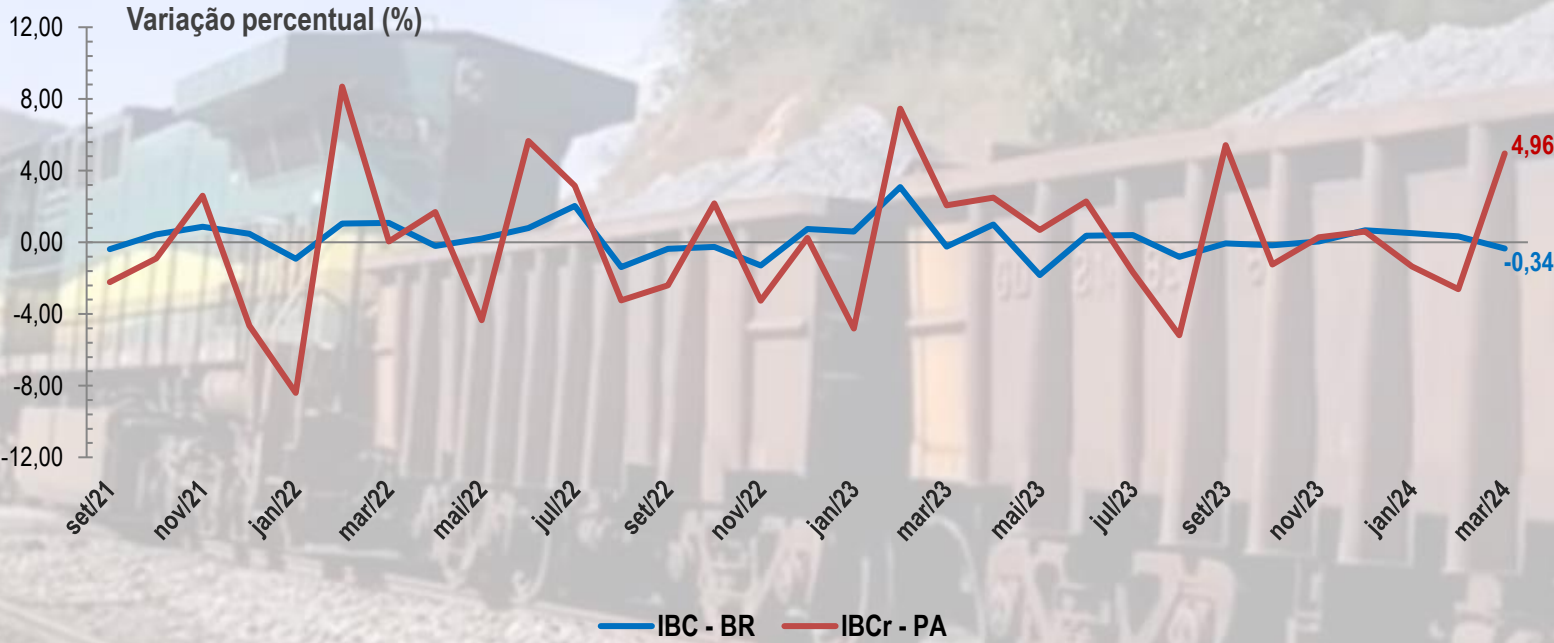


Conjuntura da Economia Paraense

	Último	Anterior
IBCr – PA (%)	4,96 mar 2024	-2,62 fev 2024
Produção Industrial (%)	2 mar 2024	-0,2 fev 2024
<i>Indústria Extrativa (%)</i>	0,8 mar 2024	-3,1 fev 2024
<i>Indústria de Transformação (%)</i>	8,7 mar 2024	15 fev 2024
Comércio (%)	4,6 mar 2024	13,6 fev 2024
Serviços (%)	-4,6 mar 2024	2,7 fev 2024
IPCA - RMB (%)	0,33 abr 2024	0,54 mar 2024
Agricultura - Grãos (%)	18,3 abr 2024	0,0 mar 2024
Taxa de Produtividade - Grãos (Ton/Hec)	2,6 abr 2024	2,4 mar 2024
Credito Rural (R\$ Milhões)	713,4 abr 2024	613,4 mar 2024
<i>Agricultura (R\$ Milhões)</i>	332,7 abr 2024	288,2 mar 2024
<i>Pecuária (R\$ Milhões)</i>	380,7 abr 2024	325,2 mar 2024
Saldo Balança Comercial (US\$ bilhões)	1,6 mai 2024	1,8 abr 2024
Saldo de Emprego Formal (Nº Vínculos)	7.332 abr 2024	2.046 mar 2024
Arrecadação Executivo Estadual (R\$ bilhões)	4,3 abr 2024	4,9 mar 2024
<i>Própria (R\$ bilhões)</i>	3,0 abr 2024	2,6 mar 2024
<i>Transferências (R\$ bilhões)</i>	1,4 abr 2024	2,3 mar 2024

Fonte: BACEN, IBGE, MDIC, CAGED e SEFA/PA.
Elaboração: CEEAC/FAPESPA.
Dados extraídos em 07/06/2024.

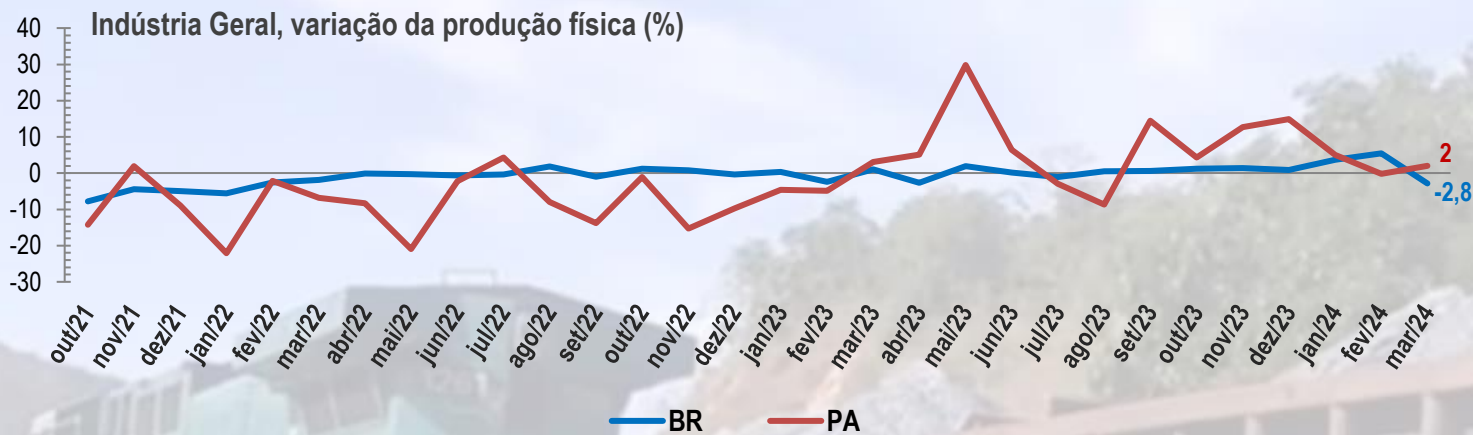
Nível de Atividade da Economia



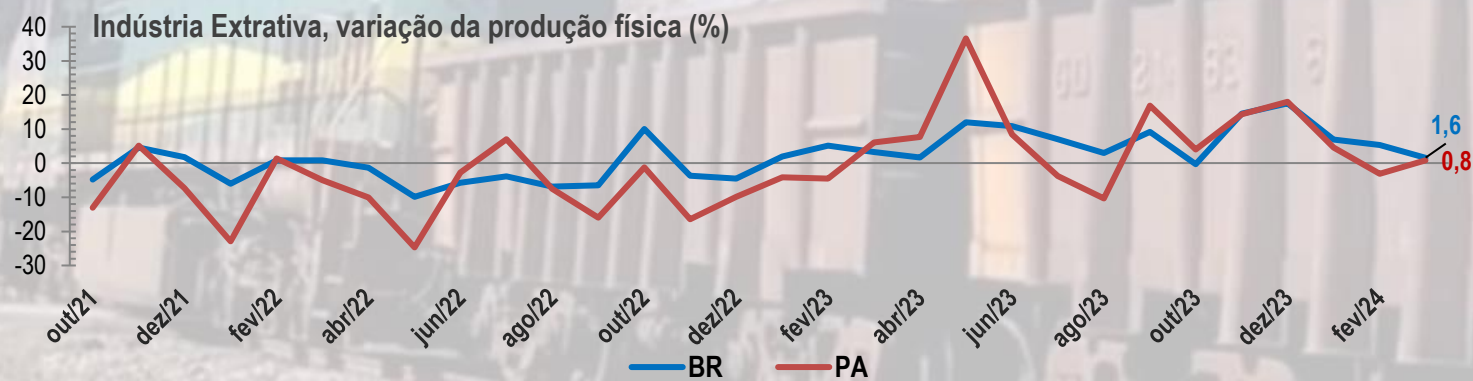
O IBC (Índice de Atividade Econômica do Banco Central), que representa uma *proxy* do Produto Interno Bruto, indica que a atividade econômica do Pará cresceu 4,96% no mês de março/2024, representando a primeira alta do ano corrente. No cenário nacional, a atividade econômica decresceu 0,34%.

Fonte: BACEN.
Elaboração: CEEAC/FAPESPA.
Nota: série com ajuste sazonal.
Dados extraídos em 07/06/2024.

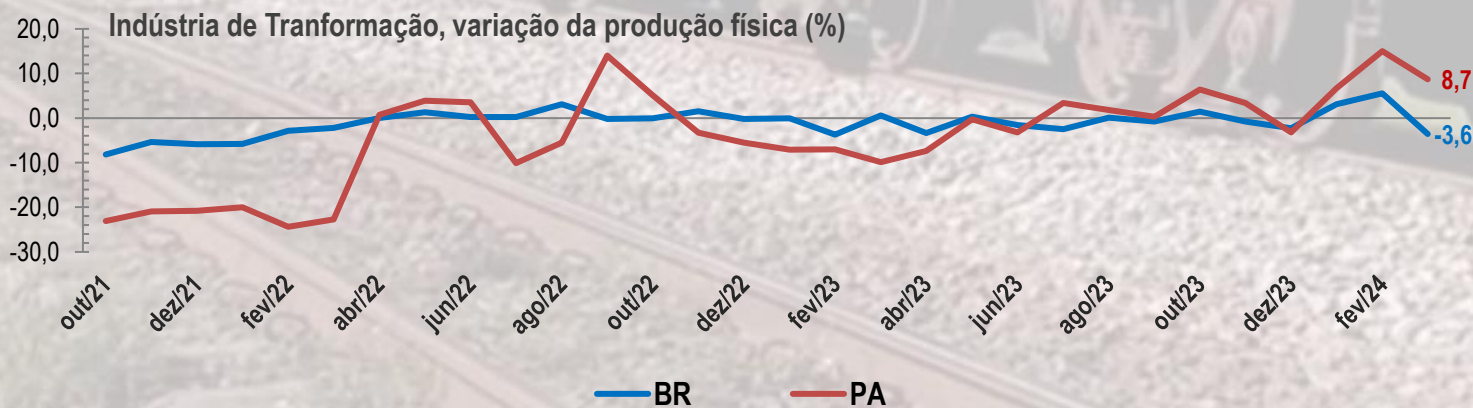
Nível de Atividade Industrial



O nível de atividade da indústria paraense cresceu 2% no mês de março/24, contrapondo-se à redução em nível nacional, da ordem de -2,8%. Este resultado esboça uma recuperação frente ao resultado negativo do mês anterior.



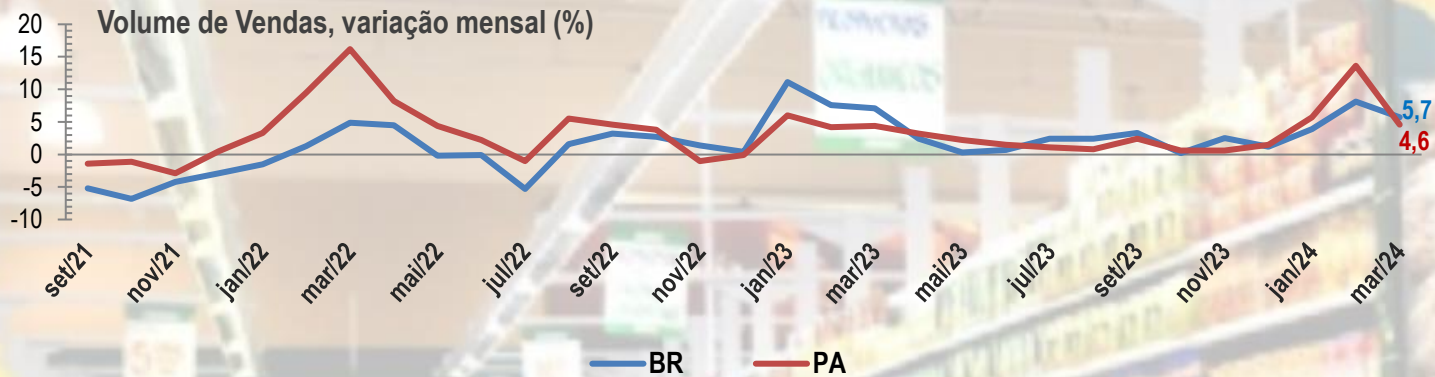
O nível de atividade da indústria extrativa do Pará cresceu 0,8% no mês de março/24, desempenho aquém da média nacional (1,6%). Contudo, este percentual expressa um crescimento da indústria extrativa paraense em relação à fevereiro (-3,1%).



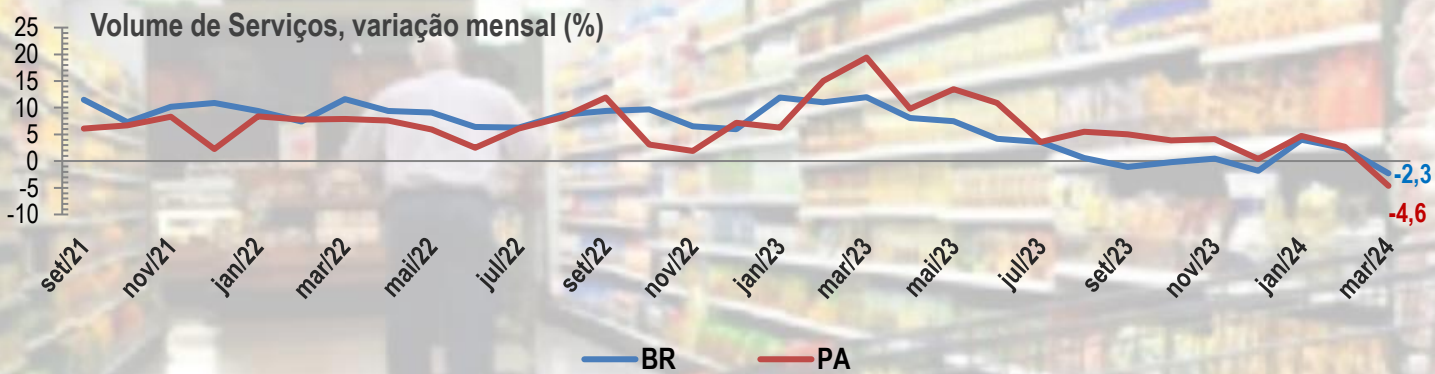
A atividade da indústria de transformação do Pará cresceu 8,7% em março/24, resultado melhor que a média nacional (-3,6%), porém menor do que o obtido em fevereiro, quando cresceu 15%. Vale salientar que o desempenho da indústria de transformação do estado foi o terceiro melhor da série histórica.

Fonte: IBGE.
Elaboração: CEEAC/FAPESPA.
Nota: Variação mensal igual mês do ano anterior.
Dados extraídos em 07/06/2024.

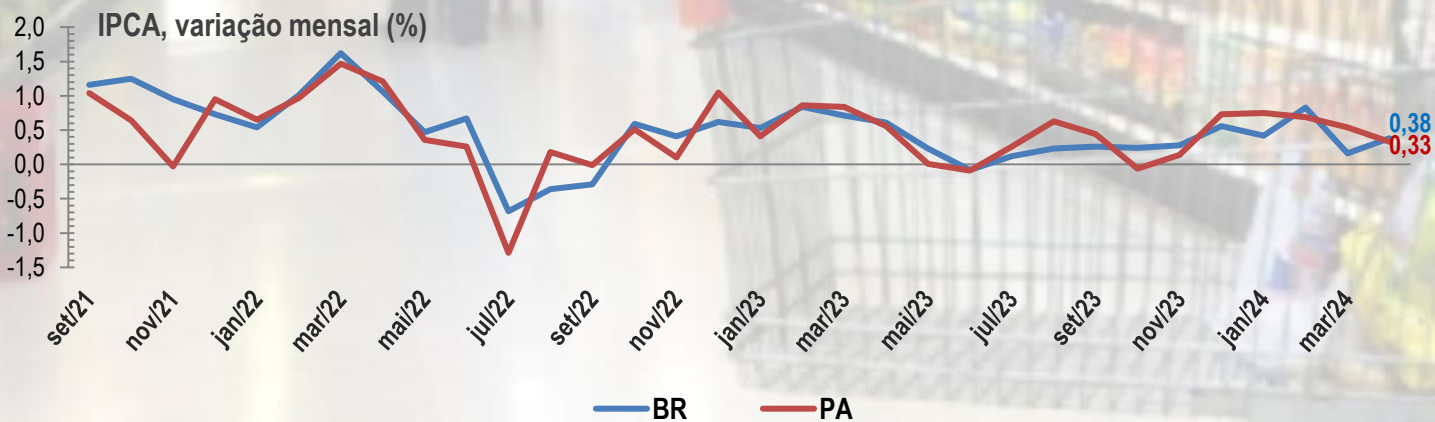
Nível de Atividade do Comércio Varejista



O volume de vendas no estado do Pará cresceu 4,6% no mês de março/24, desempenho menor que a média nacional (5,7%). Ressalta-se que o comércio paraense vinha acelerando entre nov/23 e fev/24, quando atingiu pico de crescimento de 13,6%, segundo maior da série.



O setor de serviços do Pará sofreu redução de -4,6% no mês de março/24. À nível nacional, o resultado do setor também foi negativo (-2,3%). Ambos os resultados representam a primeira queda do setor no ano de 2024.



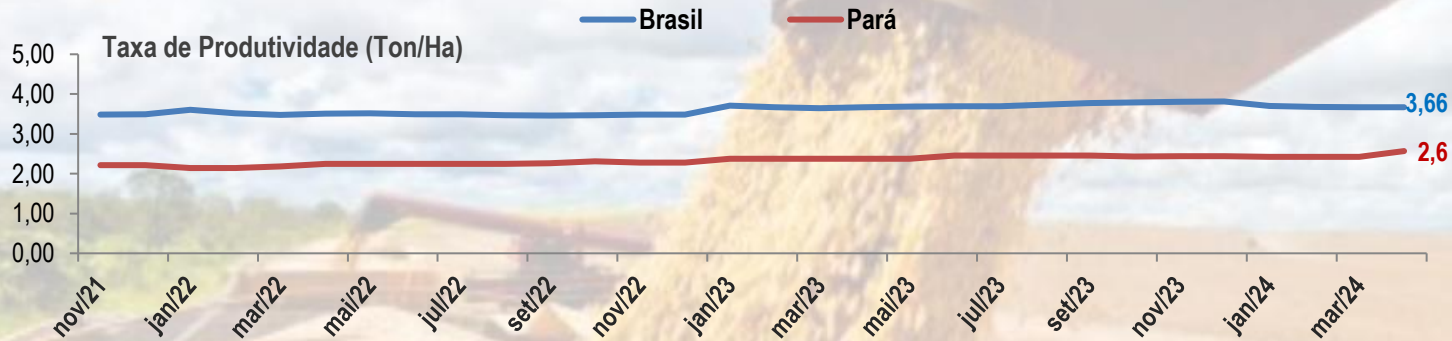
O índice de preço no Pará aumentou 0,33% no mês de Abril/24. Em âmbito nacional, os preços aumentaram 0,38%. É a menor alta, para o estado do Pará, desde dezembro de 2023, indicando uma tendência de redução nos últimos meses da série histórica.

Fonte: IBGE.
Elaboração: CEEAC/FAPESPA.
Nota: Variação mensal igual mês do ano anterior.
Dados extraídos em 07/06/2024.

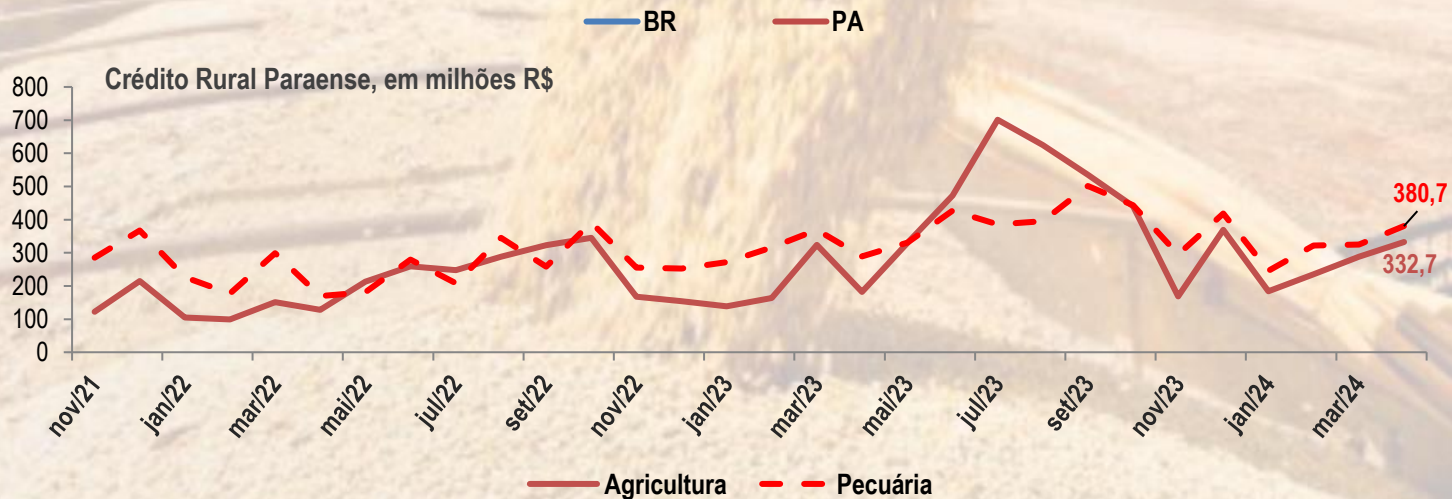
Nível de Atividade da Agricultura



A produção física da agricultura paraense apresentou expressivo crescimento em abril/24, da ordem de 18,3%, o maior de toda a série histórica. Já a produção agrícola do país registrou uma discreta alta de 0,4% no mesmo mês.



A produtividade agrícola do Pará apresentou uma taxa de 2,6 ton/ha em abril/24, rendimento menor do que a média nacional (3,6 ton/ha). Resultado que se mantém ao longo da série.



O crédito rural para o estado do Pará apresentou crescimento em seus volumes de financiamentos entres os meses de janeiro e abril de 2024. No mês de abril a agricultura adquiriu R\$ 332,7 milhões de recurso financeiro, enquanto que a pecuária recebeu crédito de R\$ 380,7 milhões.

Fonte: LSPA/IBGE.

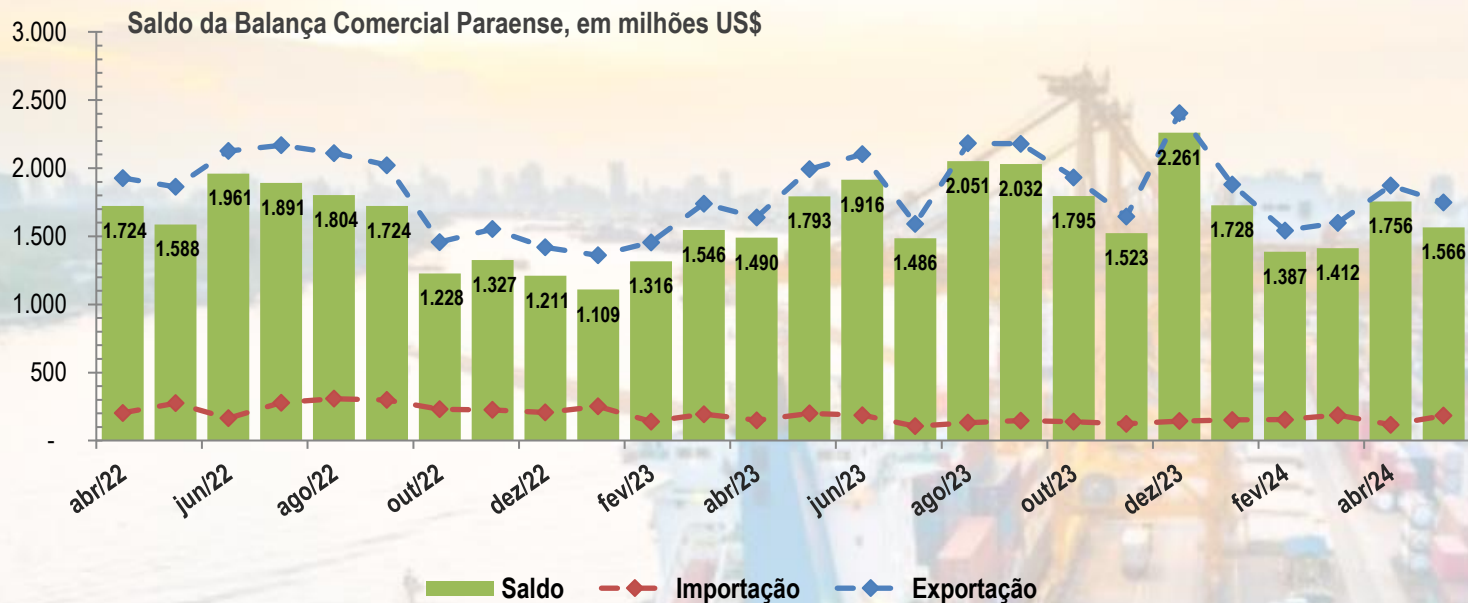
Elaboração: CEEAC/FAPESPA.

Nota1: para fins metodológicos, entende-se por grãos o somatório em toneladas da produção de arroz, feijão, milho e soja na 1º, 2º e 3º safra.

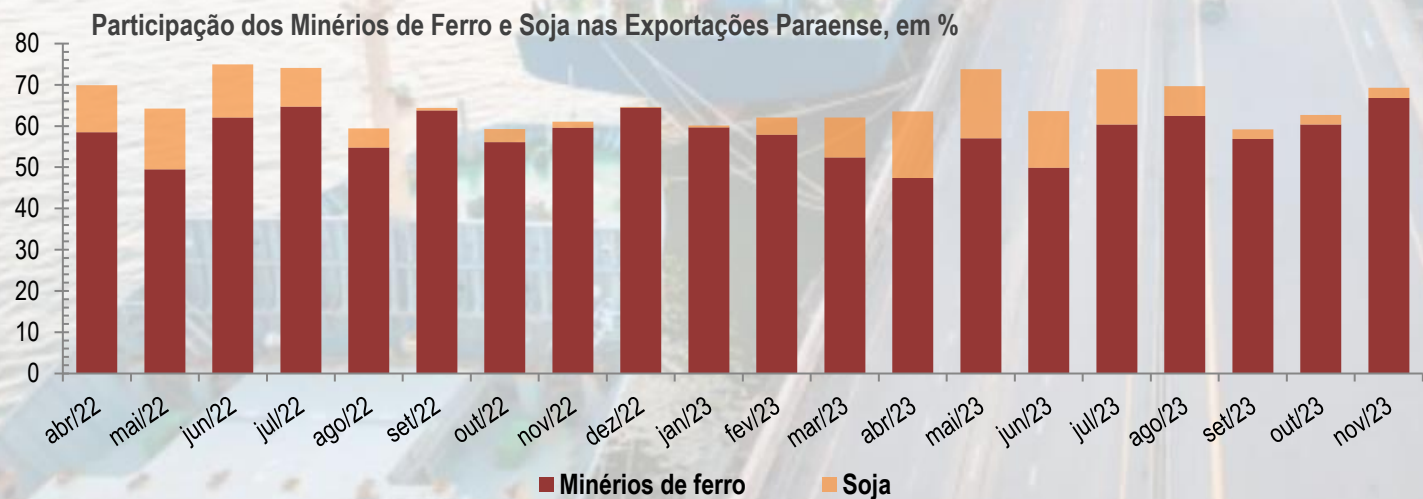
Nota2: valores corrigidos pelo IGP-DI a preços de Abril 2024= 100.

Dados extraídos em 07/06/2024.

Nível de Atividade do Comércio Exterior



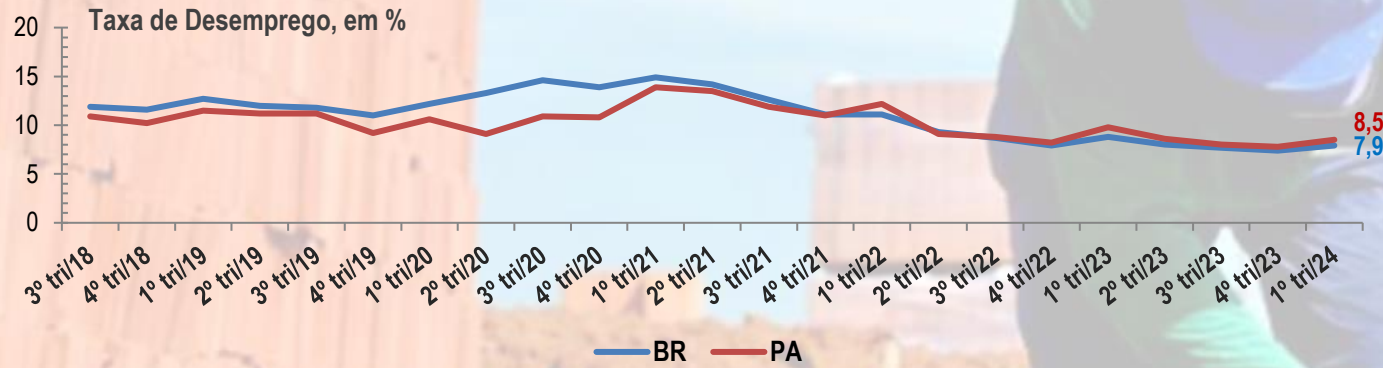
A Balança comercial paraense foi superavitária em R\$ 1,6 bilhões em maio/24. Apesar do resultado positivo, o saldo comercial do estado foi menor que o mês anterior, devido à queda de -6,6% do valor das exportações.



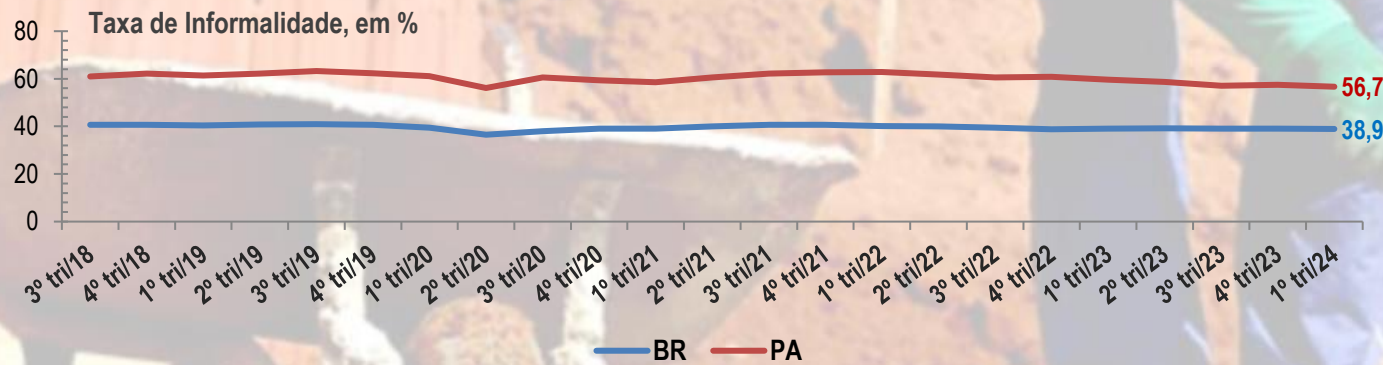
A participação do minério de ferro, em maio/24, foi de 51%, indicando recuperação frente à queda observada no mês de abril. A soja, por sua vez, registrou sua maior participação neste ano, 18,6%, dando continuidade à uma expressiva tendência de crescimento nos meses anteriores.

Fonte: MDIC.
Elaboração: CEEAC/FAPESPA.
Dados extraídos em 07/06/2024..

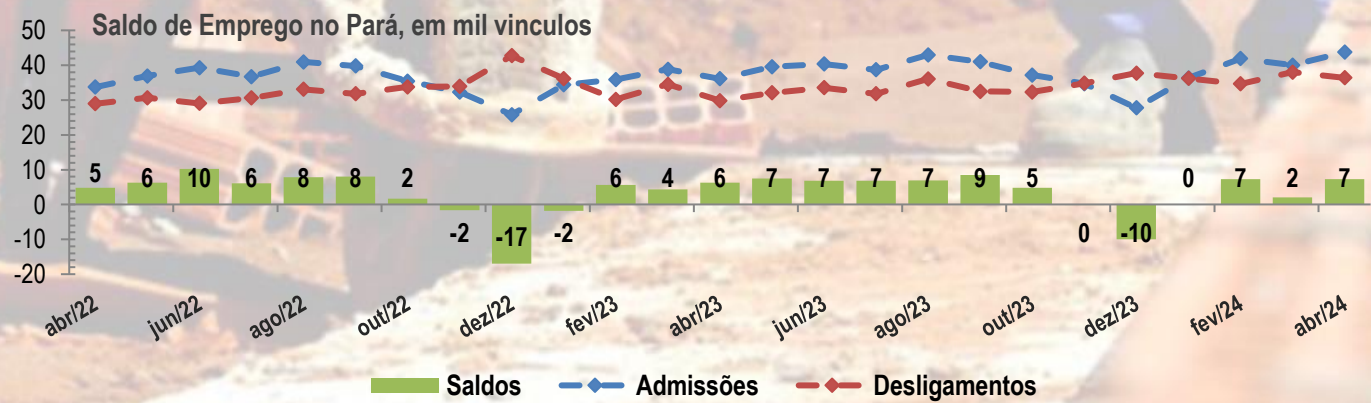
Nível de Atividade do Mercado de Trabalho



No estado do Pará, a taxa de desemprego chegou a 8,5% no 1º tri/2024, um pouco acima do registrado no trimestre anterior (7,8%). Já no país, o desemprego foi menor (7,9%).



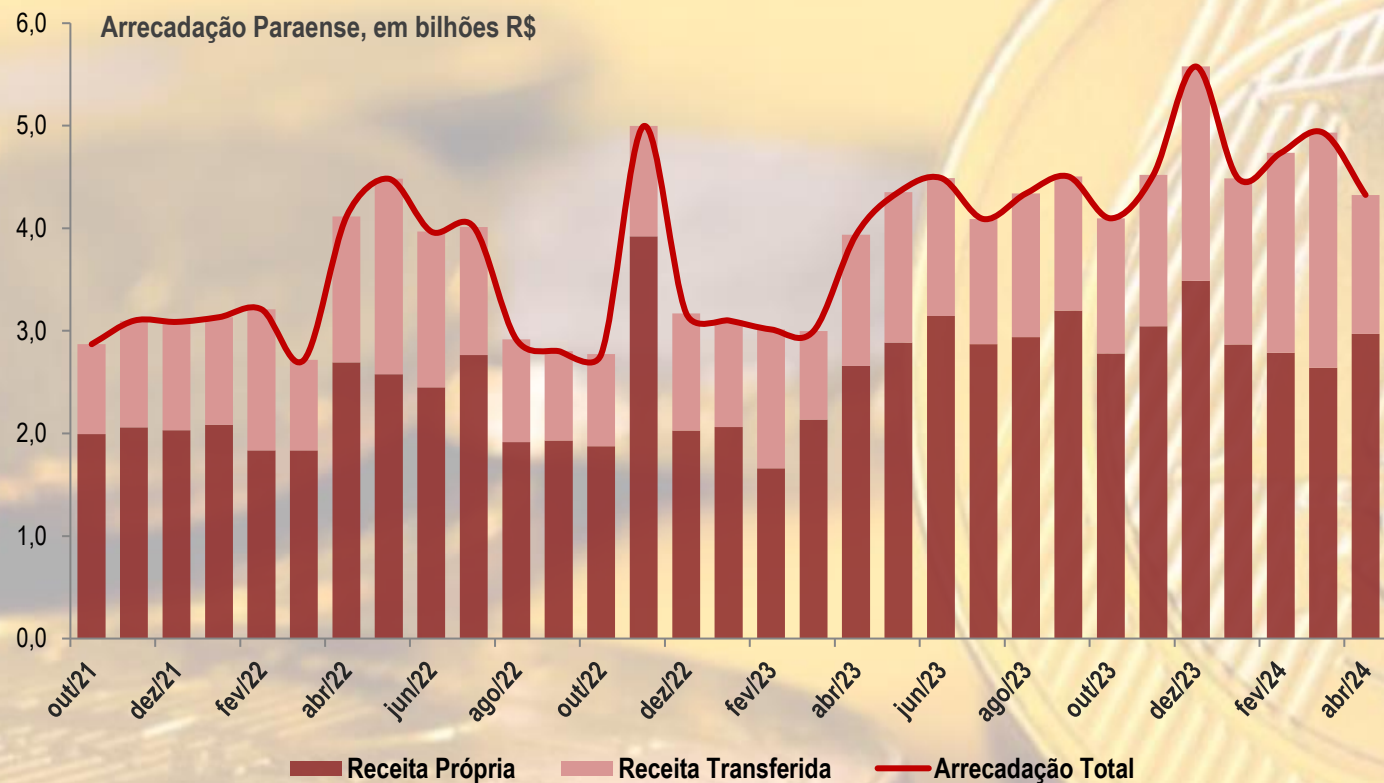
A taxa de informalidade no estado do Pará é historicamente maior que a média nacional. No 1º tri/24, o trabalho informal no estado chegou a 56,7%, à nível nacional essa taxa foi 38,9%.



O saldo de emprego formal no Pará foi positivo em cerca de 7 mil empregos formais no mês de abril/24, representando uma significativa alta de 258,4% em relação ao mês anterior.

Fonte: PNADC/IBGE e CAGED.
 Elaboração: CEEAC/FAPESPA.
 Nota: entende-se por taxa de desemprego a taxa de desocupação das pessoas de 14 anos ou mais de idade.
 Dados extraídos em 07/06/2024.

Arrecadação Total Estadual



O estado do Pará arrecadou R\$ 4,3 bilhões no mês de abril/24. Em relação ao mês anterior o valor arrecadado foi menor (-12,3%). Salienta-se a queda da receita transferida (-40,9%), atingindo 1,4 bilhão no último ano da série.

Fonte: SEFA-PA.
Elaboração: CEEAC/FAPESPA.
Nota: valores corrigidos pelo IPCA a preços de Abril/24= 100.
Dados extraídos em 07/06/2024.

Conjuntura
Econômica

DATA PARÁ

Junho/2024

Márcio Ponte

Diretor de Estudos Socioeconômicos e Análise Conjuntural

Elaboração Técnica

Marcelo Santos Chaves – Coordenador de Estudos Econômicos e Análise Conjuntural

Elisandro Ribeiro da Costa – Economista (Bolsista Projeto Cabano)

Raimundo Victor Oliveira Santos – Economista (Bolsista Projeto Cabano)

Marcílio da Silva Matos – Economista (Bolsista Projeto Cabano)

Contato

conjuntura.fapespa@gmail.com

Site

www.fapespa.pa.gov.br

[#fapespapresente](https://www.instagram.com/fapespa)