

Conjuntura
Econômica

Julho/2024

DATA PARÁ

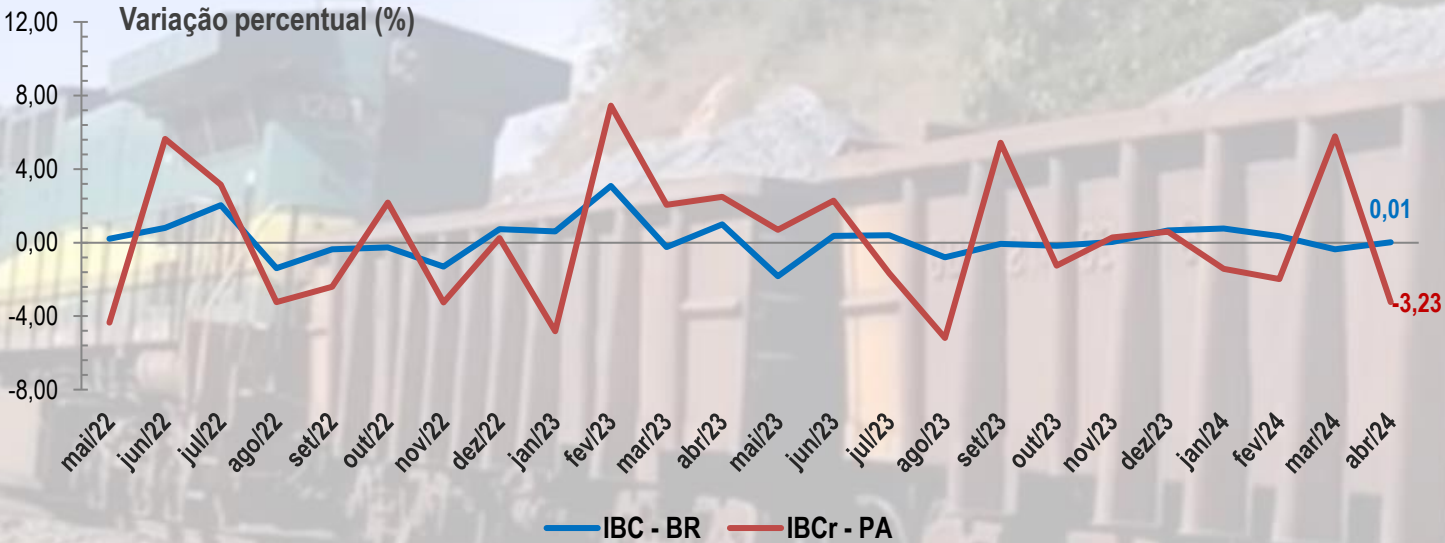


Conjuntura da Economia Paraense

	Último	Anterior
IBCr – PA (%)	-3,23 abr 2024	5,79 mar 2024
Produção Industrial (%)	-13,6 abr 2024	2,0 mar 2024
<i>Indústria Extrativa (%)</i>	-18,9 abr 2024	0,8 mar 2024
<i>Indústria de Transformação (%)</i>	15,4 abr 2024	8,7 mar 2024
Comércio (%)	1,3 abr 2024	5,4 mar 2024
Serviços (%)	5,8 abr 2024	-3,8 mar 2024
IPCA - RMB (%)	0,13 mai 2024	0,33 abr 2024
Agricultura - Grãos (%)	0,0 mai 2024	18,3 abr 2024
Taxa de Produtividade - Grãos (Ton/Hec)	2,6 mai 2024	2,4 abr 2024
Credito Rural (R\$ Milhões)	687,9 mai 2024	734,1 abr 2024
<i>Agricultura (R\$ Milhões)</i>	306,5 mai 2024	344,7 abr 2024
<i>Pecuária (R\$ Milhões)</i>	381,4 mai 2024	389,4 abr 2024
Saldo Balança Comercial (US\$ bilhões)	2,0 jun 2024	1,6 mai 2024
Saldo de Emprego Formal (Nº Vínculos)	3.385 mai 2024	7.152 abr 2024
Arrecadação Executivo Estadual (R\$ bilhões)	4,4 mai 2024	4,3 abr 2024
<i>Própria (R\$ bilhões)</i>	2,8 mai 2024	3,0 abr 2024
<i>Transferências (R\$ bilhões)</i>	1,6 mai 2024	1,4 abr 2024

Fonte: BACEN, IBGE, MDIC, CAGED e SEFA/PA.
Elaboração: CEEAC/FAPESPA.
Dados extraídos em 09/07/2024.

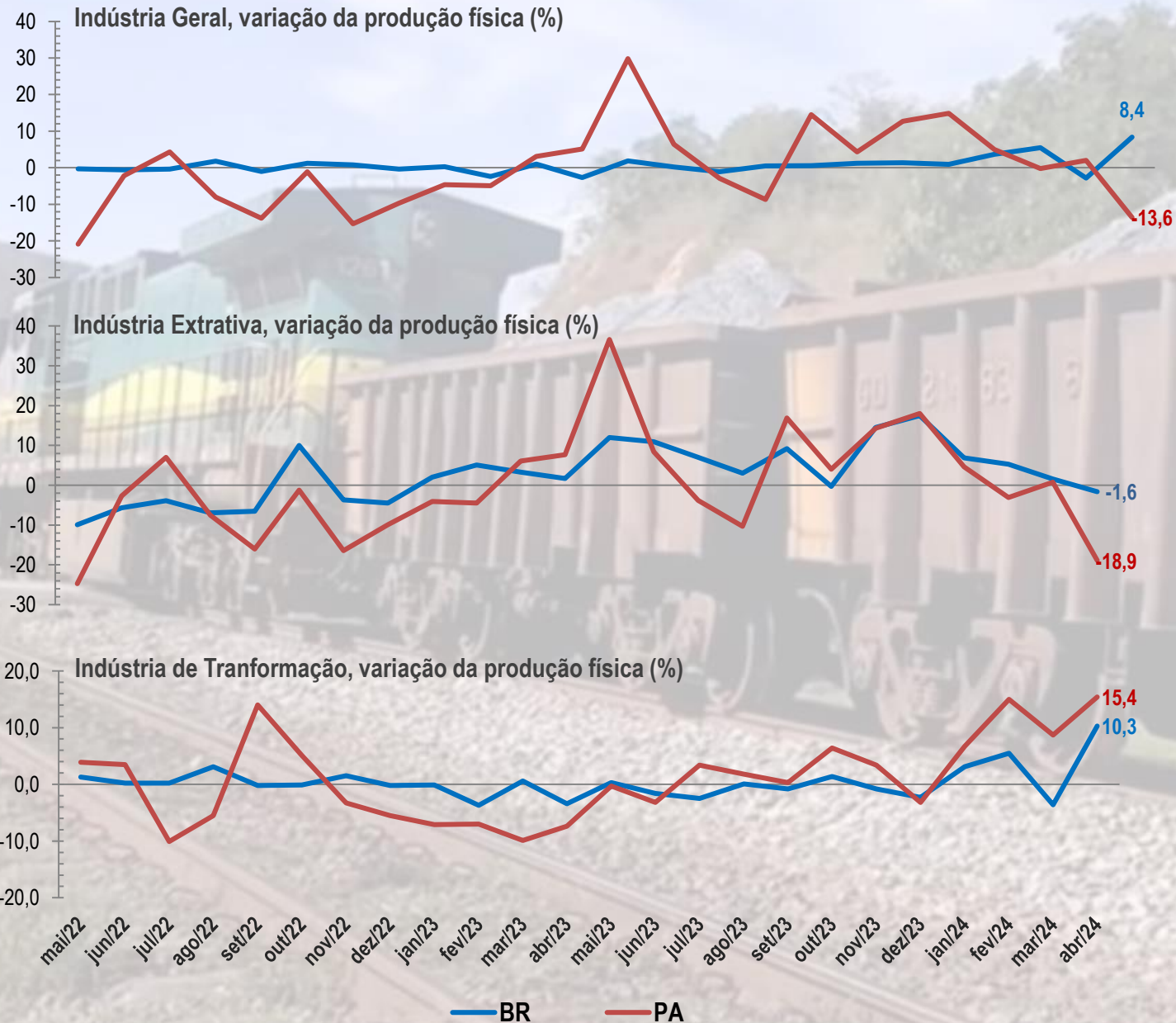
Nível de Atividade da Economia



O IBC (Índice de Atividade Econômica do Banco Central), que representa uma proxy do Produto Interno Bruto, indica que a atividade econômica do Pará retraiu -3,23% no mês de abril/2024, após atingir no mês anterior o segundo melhor resultado da série. No cenário nacional, a atividade oscila desde o segundo semestre de 2023 a um nível de estagnação econômica 0,01%.

Fonte: BACEN.
Elaboração: CEEAC/FAPESPA.
Nota: série com ajuste sazonal.
Dados extraídos em 09/07/2024.

Nível de Atividade Industrial



O nível de atividade da indústria paraense decresceu -13,6% no mês de abril/24, contrapondo-se ao aumento em nível nacional, da ordem de 8,4%. Este cenário foi o oposto do mês anterior quando se observou um resultado positivo na indústria paraense e negativo na indústria nacional.

O nível de atividade da indústria extrativa do Pará decresceu -18,9% no mês de abril/24, resultado que refletiu na queda da indústria geral do estado. A indústria extrativa do país também apresentou resultado negativo, mas a queda foi menor (-1,6%).

A indústria de transformação do Pará cresceu 15,4% no mês de março/24, melhor desempenho da série histórica. Este resultado vem se desenhando desde o início do ano quando começou a emplacar sucessivos crescimentos. A indústria de transformação do país também apresentou o melhor resultado da série (10,3%).


Fonte: IBGE.

Elaboração: CEEAC/FAPESPA.

Nota: Variação mensal igual mês do ano anterior.

Dados extraídos em 09/07/2024.

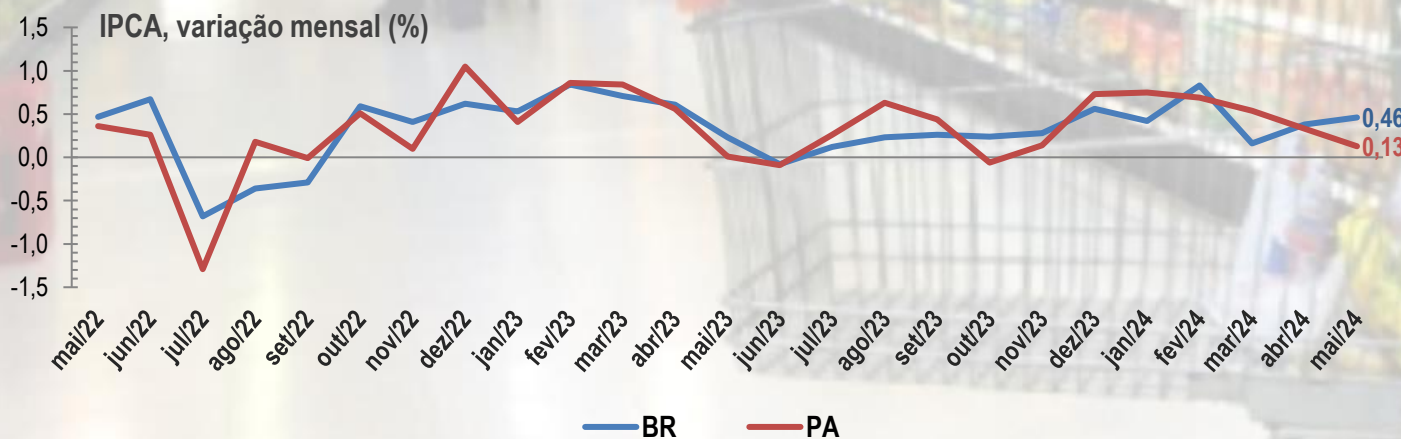
Nível de Atividade do Comércio Varejista



O volume de vendas no estado do Pará cresceu 1,3% no mês de abril/24, desempenho menor que a média nacional (2,2%). Ressalta-se que o comércio paraense vem desacelerando após atingir o pico da série em fev/2024 (13,6%).



O setor de serviços do Pará cresceu 5,8% no mês de abril/24. À nível nacional, o resultado do setor também foi positivo (5,6%). Ambos os resultados representam uma recuperação em relação ao mês anterior.



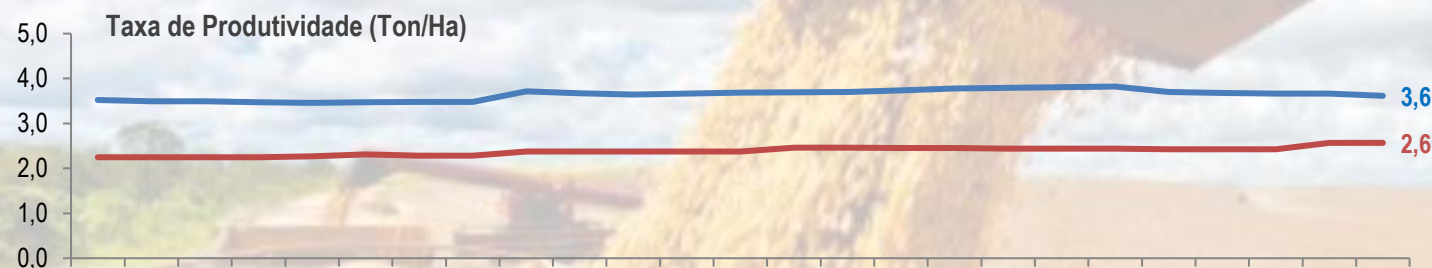
O índice de preço no Pará aumentou 0,13% no mês de maio/24. Em âmbito nacional, os preços aumentaram 0,46%. É a menor alta, para o estado do Pará, desde dezembro de 2023, indicando uma tendência de redução nos últimos meses da série histórica.

Fonte: IBGE.
Elaboração: CEEAC/FAPESPA.
Nota: Variação mensal igual mês do ano anterior.
Dados extraídos em 09/07/2024.

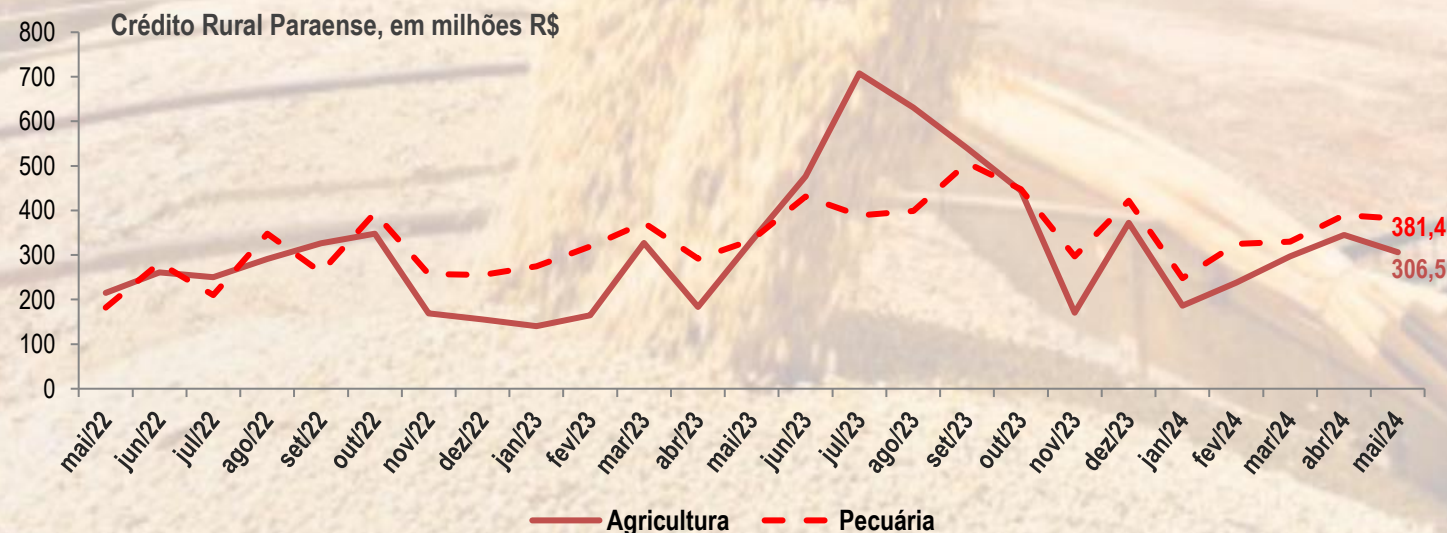
Nível de Atividade da Agricultura



A produção física da agricultura paraense não apresentou variação em maio/24. Já a produção agrícola do país registrou uma queda de -0,9% no mesmo mês.



A produtividade agrícola do Pará apresentou uma taxa de 2,6 ton/ha em maio/24, rendimento menor do que a média nacional (3,6 ton/ha). Resultado que se mantém ao longo da série.



O crédito rural para o estado do Pará apresentou crescimento em seus volumes de financiamentos entres os meses de janeiro e abril de 2024. No mês de maio a agricultura adquiriu R\$ 381,4 milhões de recurso financeiro, enquanto que a pecuária recebeu crédito de R\$ 306,5 milhões.

Fonte: LSPA/IBGE.

Elaboração: CEEAC/FAPESPA.

Nota1: para fins metodológicos, entende-se por grãos o somatório em toneladas da produção de arroz, feijão, milho e soja na 1º, 2º e 3º safra.

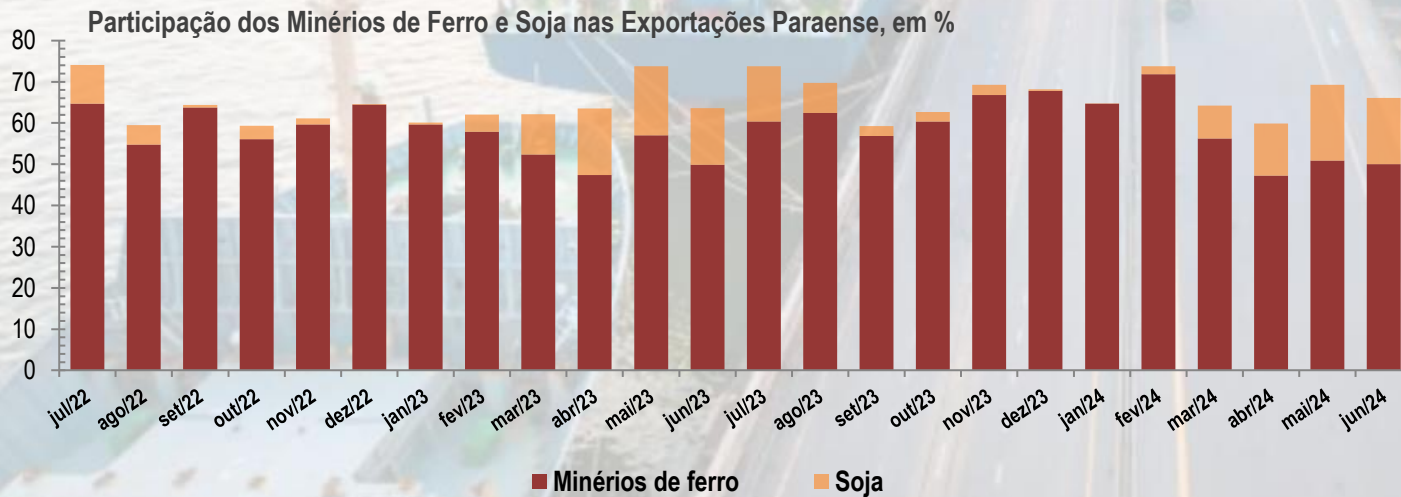
Nota2: valores corrigidos pelo IGP-DI a preços de Maio 2024= 100.

Dados extraídos em 09/07/2024.

Nível de Atividade do Comércio Exterior



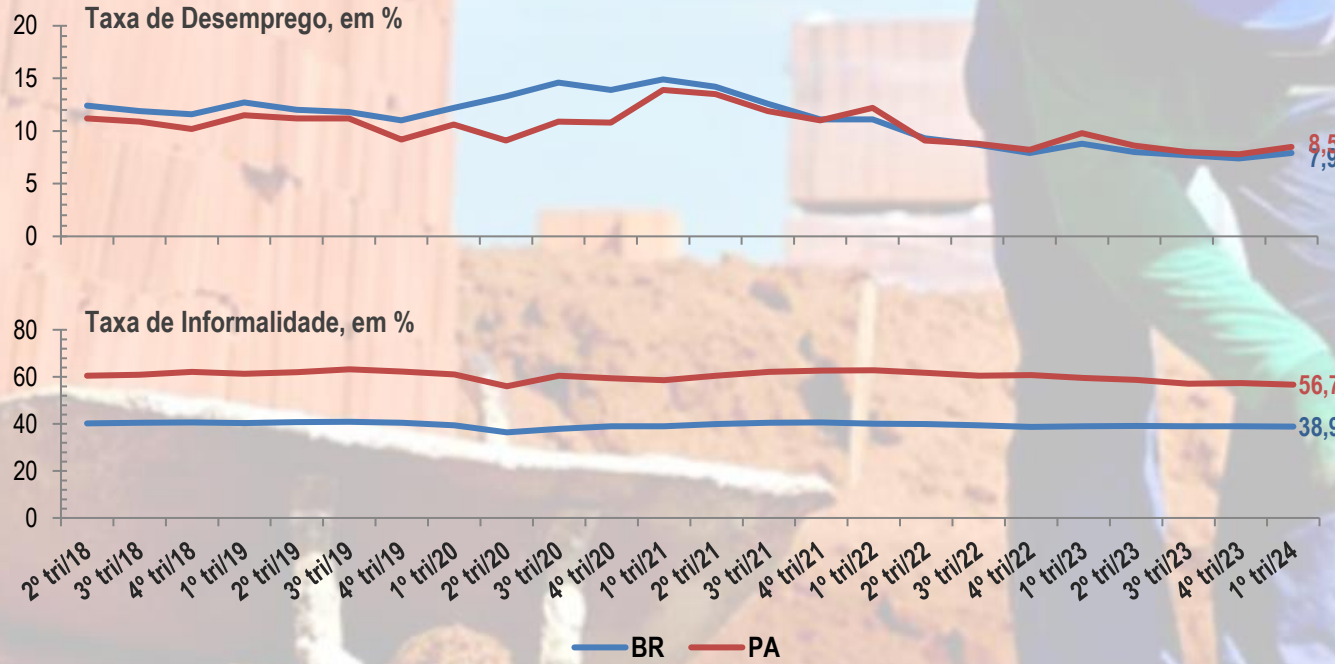
A Balança comercial paraense foi superavitária em R\$ 2,0 bilhões em jun/24. O saldo comercial do estado foi o maior do ano em exercício, devido ao aumento das exportações e a queda nas importações.



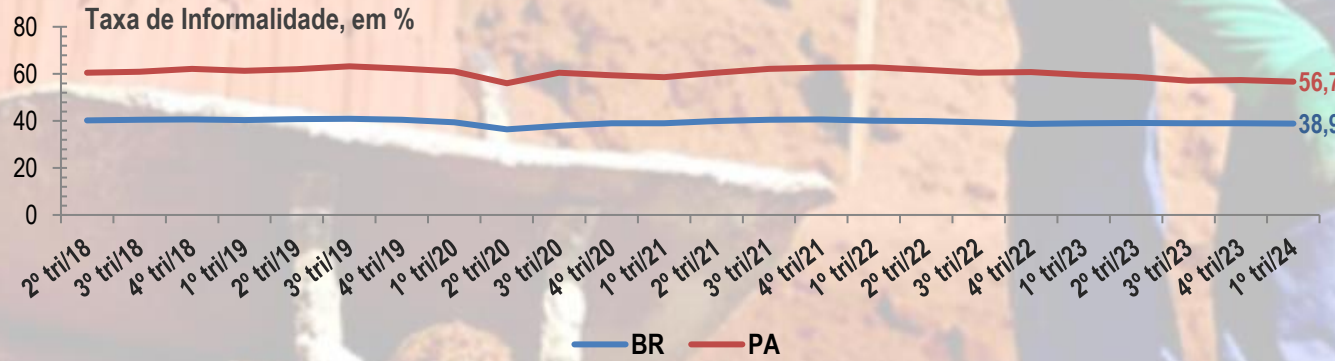
A participação do minério de ferro na pauta exportadora do Pará foi de 50% em jun/24, com perda de 1 ponto percentual em comparação ao mês anterior. A soja, também perdeu participação ao contribuir com 16,1% na comercialização externa do estado.

Fonte: MDIC.
 Elaboração: CEEAC/FAPESPA.
 Dados extraídos em 09/07/2024..

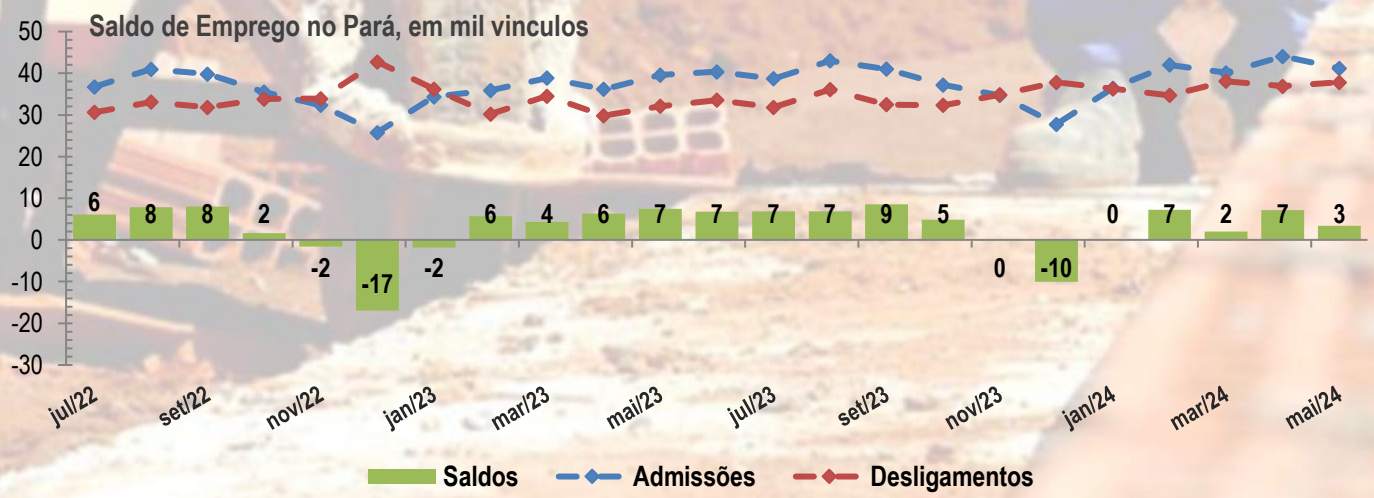
Nível de Atividade do Mercado de Trabalho



No estado do Pará, a taxa de desemprego chegou a 8,5% no 1º tri/2024, um pouco acima do registrado no trimestre anterior (7,8%). Já no país, o desemprego foi menor (7,9%).



A taxa de informalidade no estado do Pará é historicamente maior que a média nacional. No 1º tri/24, o trabalho informal no estado chegou a 56,7%, à nível nacional essa taxa foi 38,9%.



O saldo de emprego formal no Pará foi positivo em cerca de 3 mil empregos formais no mês de maio/24. Apesar do resultado positivo, o saldo caiu mais da metade em relação ao mês anterior.

Fonte: PNADC/IBGE e CAGED.
 Elaboração: CEEAC/FAPESPA.
 Nota: entende-se por taxa de desemprego a taxa de desocupação das pessoas de 14 anos ou mais de idade.
 Dados extraídos em 09/07/2024.

Arrecadação Total Estadual



O estado do Pará arrecadou R\$ 4,4 bilhões no mês de maio/24. Em relação ao mês anterior o valor arrecadado foi 2,4% maior. Salienta-se que houve um aumento de 20% receita transferida e uma queda de -5,7% na receita própria. No entanto, a receita própria continua sendo mais representativa na arrecadação do estado.

Conjuntura
Econômica

Julho/2024

DATA PARÁ

Márcio Ponte

Diretor de Estudos Socioeconômicos e Análise Conjuntural

Elaboração Técnica

Marcelo Santos Chaves – Coordenador de Estudos Econômicos e Análise Conjuntural

Elisandro Ribeiro da Costa – Economista (Bolsista Projeto Boto Tucuxi)

Raimundo Victor Oliveira Santos – Economista (Bolsista Projeto Boto Tucuxi)

Marcílio da Silva Matos – Economista (Bolsista Projeto Boto Tucuxi)

Contato

conjuntura.fapespa@gmail.com

Site

www.fapespa.pa.gov.br

[#fapespapresente](https://www.instagram.com/fapespa)