

Conjuntura
Econômica

Agosto/2024

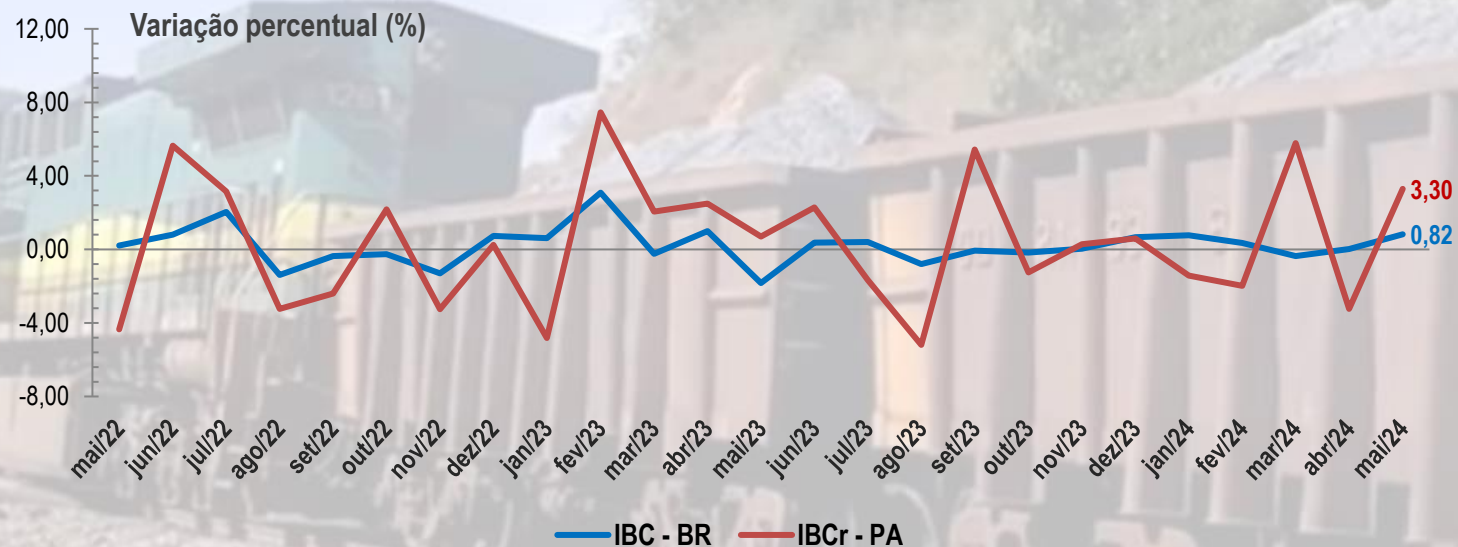
DATA PARÁ



Conjuntura da Economia Paraense	Último	Anterior
IBCr – PA (%)	3,30 <i>mai 2024</i>	-3,23 <i>abr 2024</i>
Produção Industrial (%)	10,5 <i>jun 2024</i>	-0,8 <i>mai 2024</i>
<i>Indústria Extrativa (%)</i>	10,2 <i>jun 2024</i>	-1,9 <i>mai 2024</i>
<i>Indústria de Transformação (%)</i>	12,3 <i>jun2024</i>	6,3 <i>mai 2024</i>
Comércio (%)	6,3 <i>mai 2024</i>	1,3 <i>abr 2024</i>
Serviços (%)	-2,6 <i>mai 2024</i>	5,8 <i>abr 2024</i>
IPCA - RMB (%)	0,39 <i>jul 2024</i>	0,13 <i>jun 2024</i>
Agricultura - Grãos (%)	0,0 <i>jun 2024</i>	0,0 <i>mai 2024</i>
Taxa de Produtividade - Grãos (Ton/Hec)	2,6 <i>jun2024</i>	2,6 <i>mai 2024</i>
Credito Rural (R\$ Milhões)	760,8 <i>jun 2024</i>	691,3 <i>mai 2024</i>
<i>Agricultura (R\$ Milhões)</i>	439,2 <i>jun 2024</i>	308,0 <i>mai 2024</i>
<i>Pecuária (R\$ Milhões)</i>	321,6 <i>jun 2024</i>	383,3 <i>mai 2024</i>
Saldo Balança Comercial (US\$ bilhões)	2,1 <i>jul 2024</i>	2,0 <i>jun 2024</i>
Saldo de Emprego Formal (Nº Vínculos)	7.893 <i>jun 2024</i>	3.385 <i>mai 2024</i>
Arrecadação Executivo Estadual (R\$ bilhões)	4,7 <i>jun 2024</i>	4,4 <i>mai 2024</i>
<i>Própria (R\$ bilhões)</i>	3,0 <i>jun 2024</i>	2,8 <i>mai 2024</i>
<i>Transferências (R\$ bilhões)</i>	1,7 <i>jun 2024</i>	1,6 <i>mai 2024</i>

Fonte: BACEN, IBGE, MDIC, CAGED e SEFA/PA.
 Elaboração: CEEAC/FAPESPA.
 Dados extraídos em 12/08/2024.

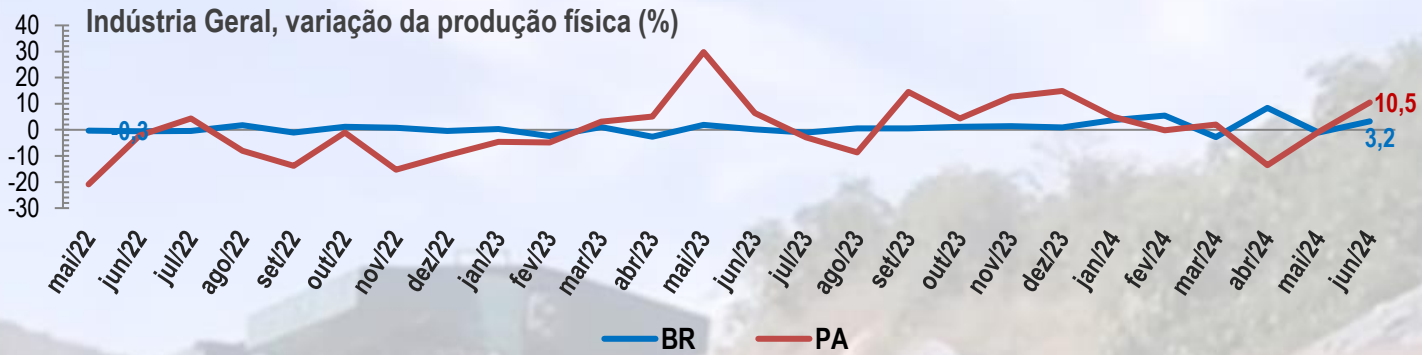
Nível de Atividade da Economia



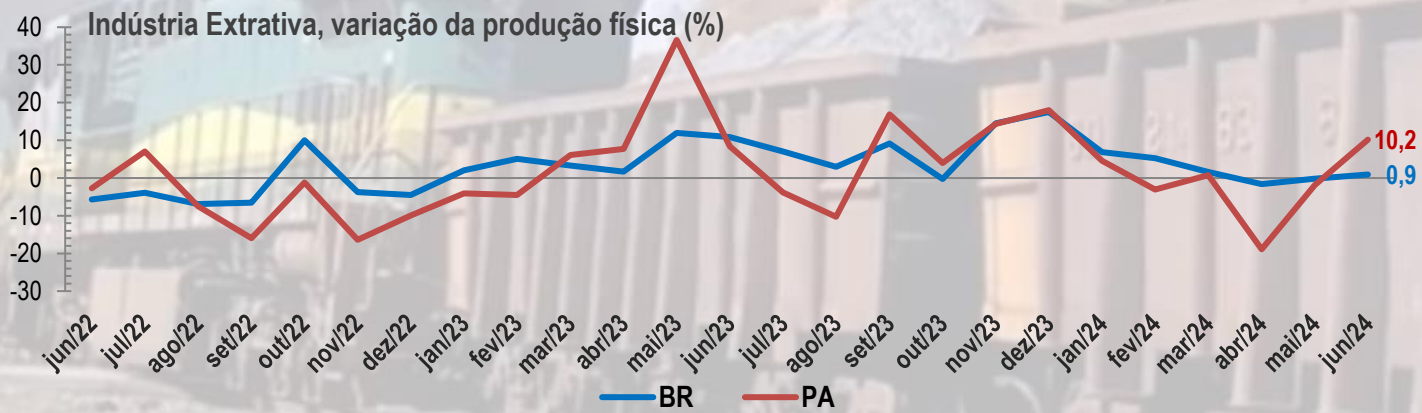
O IBC (Índice de Atividade Econômica do Banco Central), que representa uma proxy do Produto Interno Bruto, indica que a atividade econômica do Pará cresceu 3,30% no mês de maio/2024, após uma queda significativa no mês anterior. No cenário nacional, houve elevação de 0,82%, maior crescimento registrado desde abril/2023, .

Fonte: BACEN.
Elaboração: CEEAC/FAPESPA.
Nota: série com ajuste sazonal.
Dados extraídos em 12/08/2024.

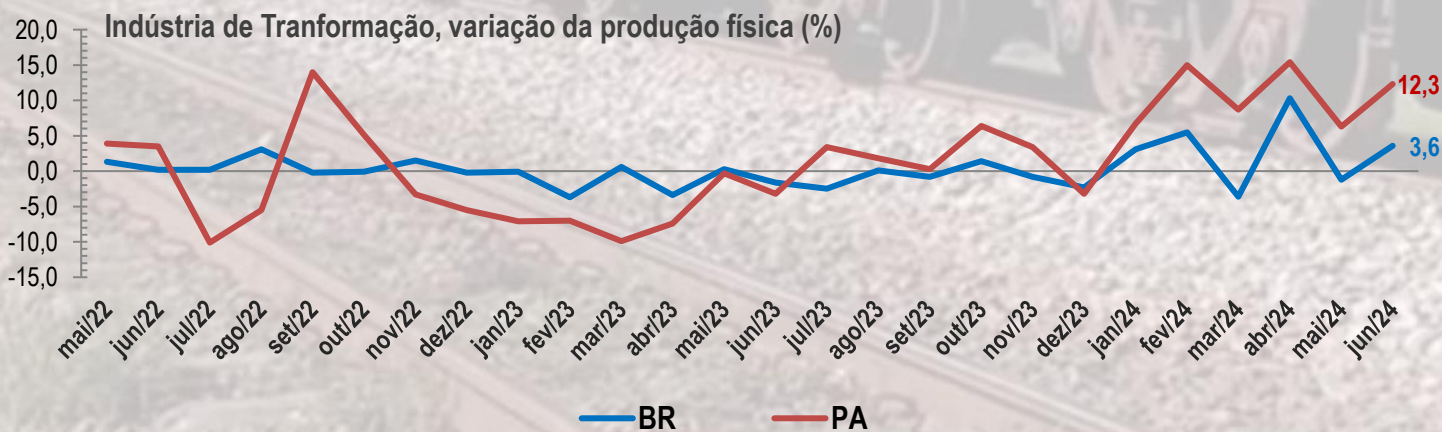
Nível de Atividade Industrial



O nível de atividade da indústria paraense cresceu 10,5% no mês de Jun./24, acima do crescimento nacional que foi de 3,2% no mesmo mês. Este resultado foi significativamente oposto aos dois meses anteriores, nos quais houve registros negativos na indústria paraense.



O nível de atividade da indústria extrativa do Pará também aumentou na ordem de 10,2% em jun./24, recuperando-se das fortes quedas registradas nos meses de abril e maio. A indústria extrativa do país também apresentou resultado positivo, mas de forma mais atenuada (0,9%).



A indústria de transformação do Pará cresceu 12,3% no mês de junho/24, o terceiro melhor registro do ano e fechando os resultados positivos observados em todo o primeiro semestre. A indústria de transformação do país também apresentou crescimento, porém com menor intensidade, de 3,6%.

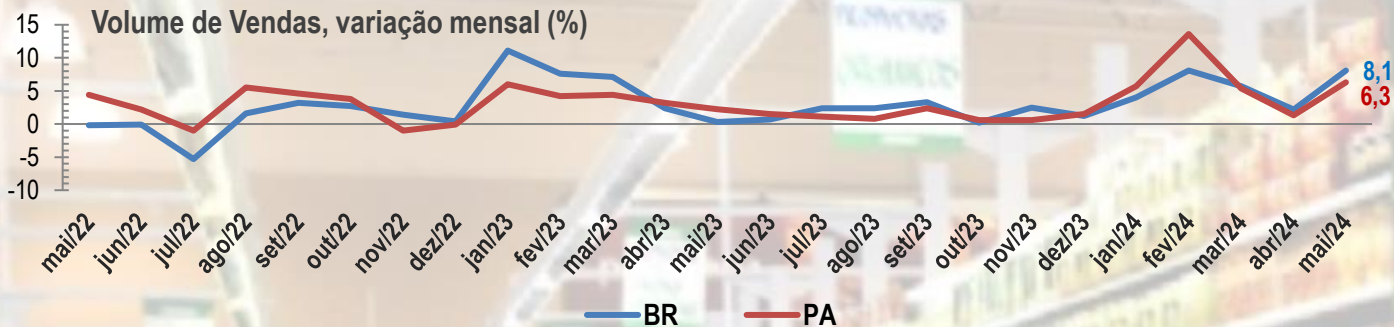
Fonte: IBGE.

Elaboração: CEEAC/FAPESPA.

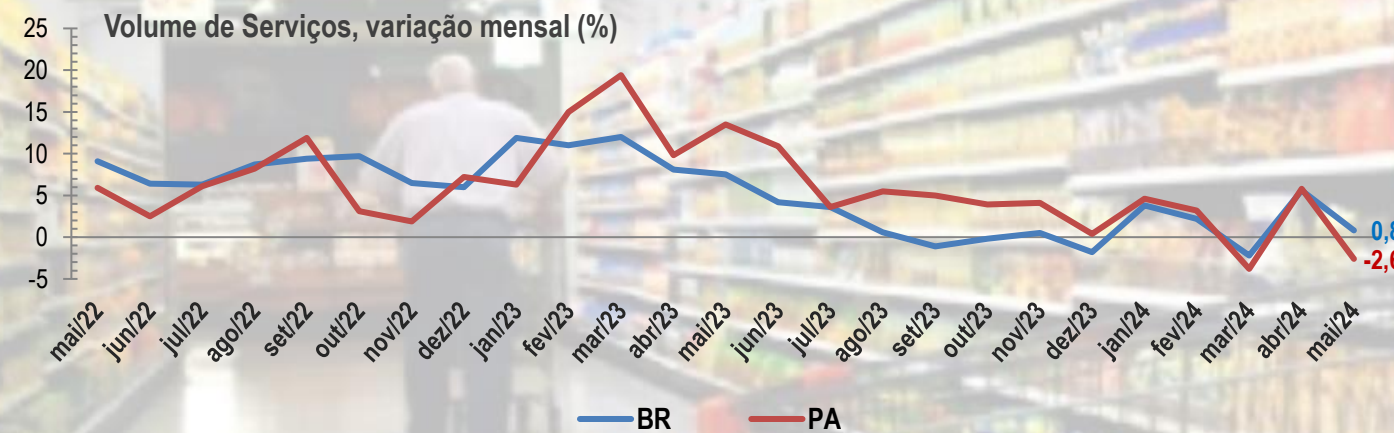
Nota: Variação mensal igual mês do ano anterior.

Dados extraídos em 12/08/2024.

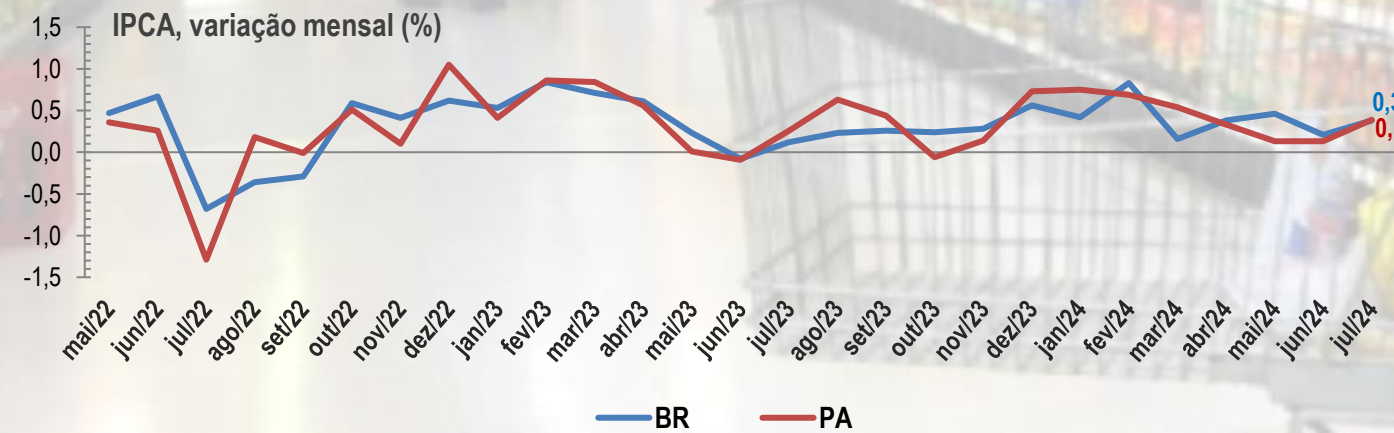
Nível de Atividade do Comércio Varejista



O volume de vendas no estado do Pará cresceu 6,3% no mês de maio/24, desempenho menor que a média nacional (8,1%). Este é o segundo melhor desempenho do estado no ano, atrás somente do resultado de fevereiro (13,6%).



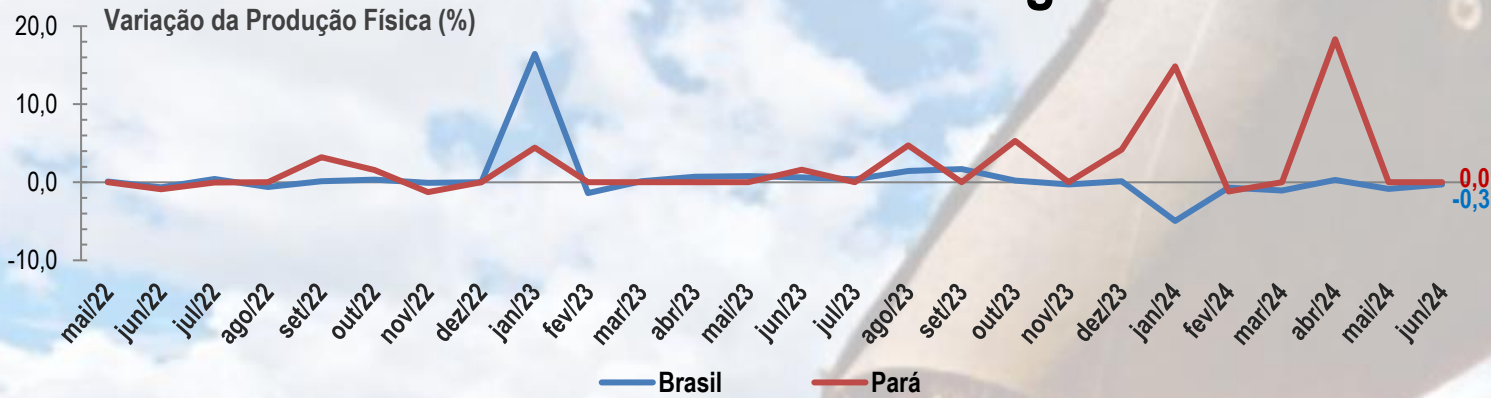
O setor de serviços do Pará apresentou redução de -2,6% em maio/24. À nível nacional, o resultado do setor foi ligeiramente positivo (0,8%). Este foi o segundo resultado negativo do ano, até então, razoavelmente menor do que a observada em março (-3,8%).



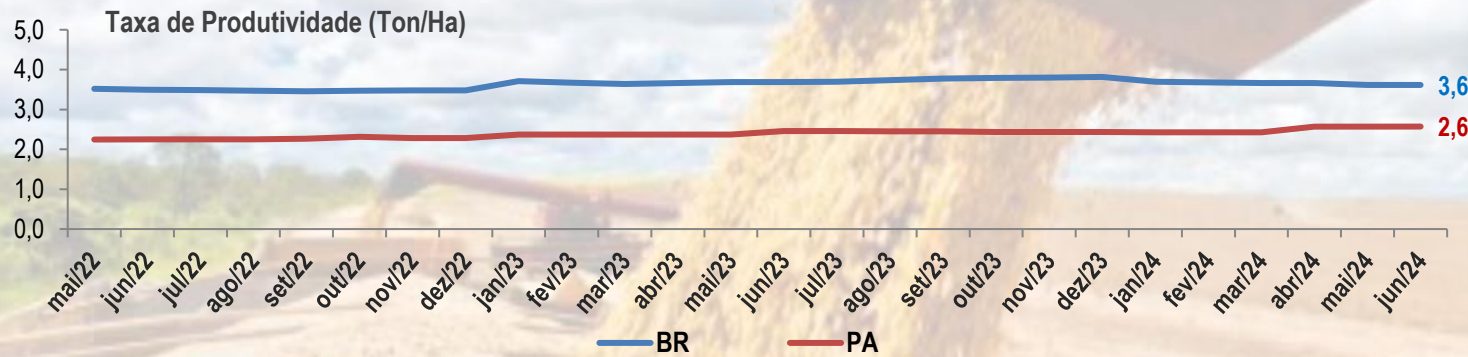
O índice de preço no Pará aumentou 0,38% no mês de julho/24. Em âmbito nacional, os preços aumentaram 0,39%. Esta alta quebra o padrão de arrefecimento observado desde o mês de fevereiro.

Fonte: IBGE.
 Elaboração: CEEAC/FAPESPA.
 Nota: Variação mensal igual mês do ano anterior.
 Dados extraídos em 12/08/2024.

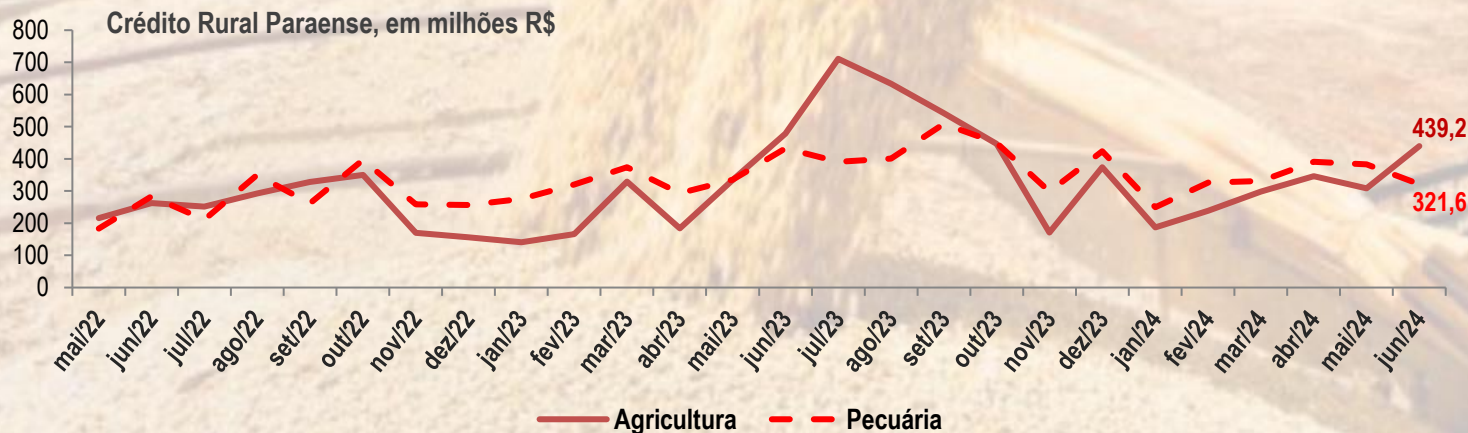
Nível de Atividade da Agricultura



Assim como no mês de maio, a produção física da agricultura paraense não apresentou variação em junho/24. Já a produção agrícola do país registrou uma queda de -0,3% no mesmo mês.



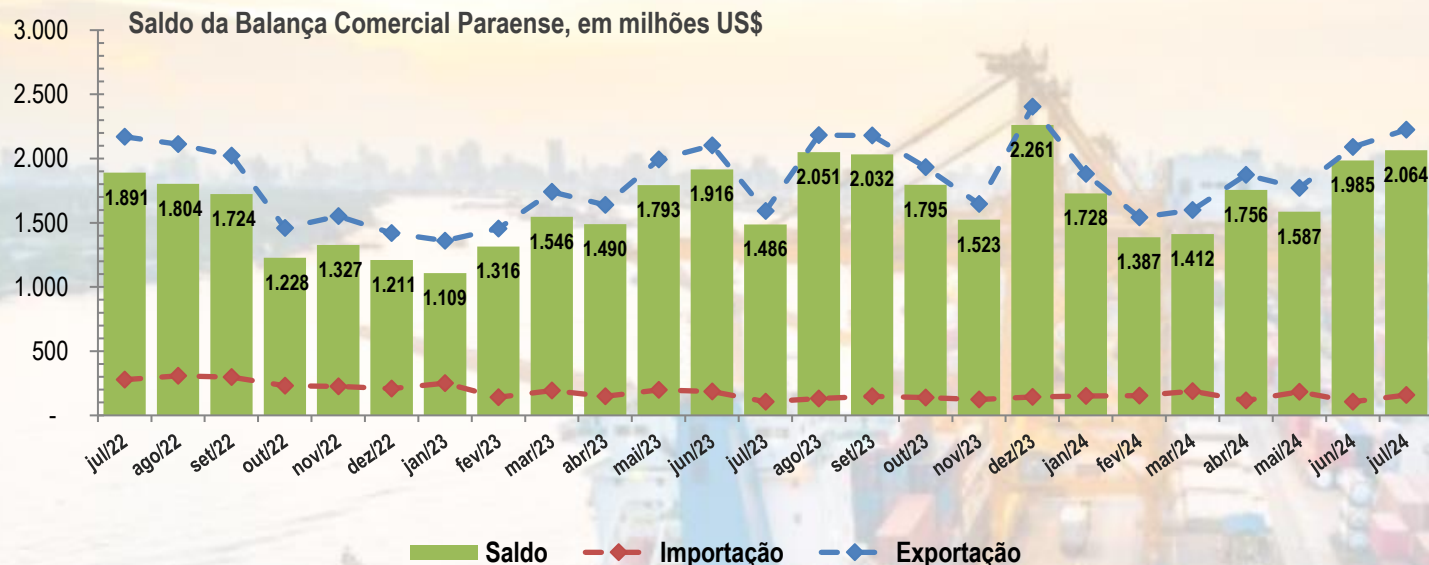
A produtividade agrícola do Pará apresentou uma taxa de 2,6 ton/ha em junho/24, rendimento menor do que a média nacional (3,6 ton/ha). Resultado que se mantém ao longo da série.



O crédito rural para o estado do Pará apresentou crescimento em seu volume total de financiamentos entres os meses de maio e junho de 2024. No mês de maio a agricultura adquiriu R\$ 439,2 milhões de recurso financeiro, enquanto que a pecuária recebeu crédito de R\$ 321,6 milhões.

Fonte: LSPA/IBGE.
 Elaboração: CEEAC/FAPESPA.
 Nota1: para fins metodológicos, entende-se por grãos o somatório em toneladas da produção de arroz, feijão, milho e soja na 1º, 2º e 3º safra.
 Nota2: valores corrigidos pelo IGP-DI a preços de Junho de 2024= 100.
 Dados extraídos em 12/08/2024.

Nível de Atividade do Comércio Exterior



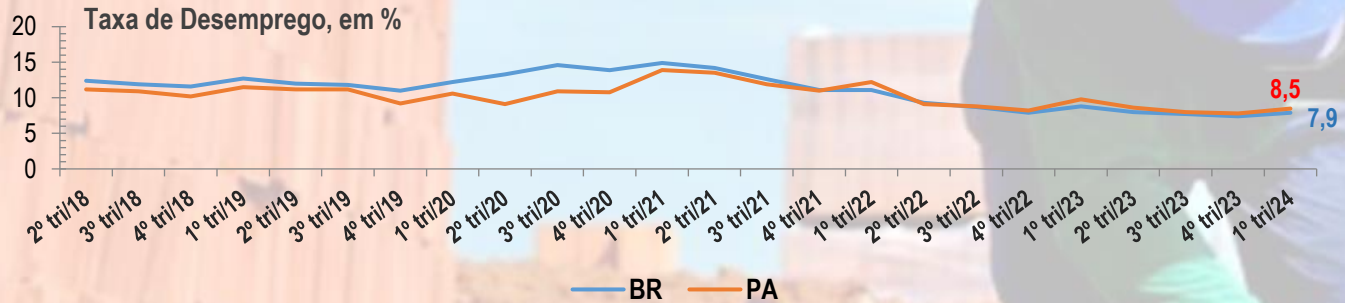
A Balança comercial paraense foi superavitária em R\$ 2,1 bilhões em jul/24. O saldo comercial do estado foi o maior do ano em exercício, devido ao aumento das exportações e mesmo frente à elevação das importações.



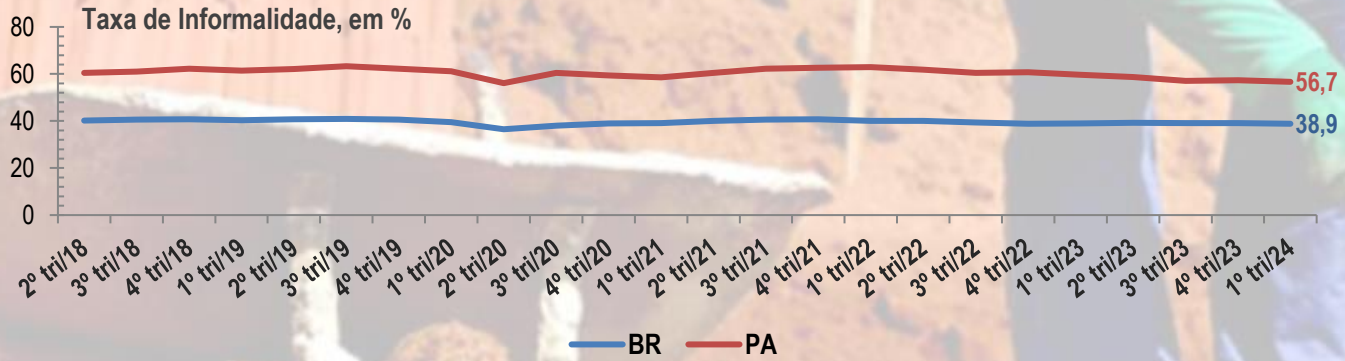
A participação do minério de ferro na pauta exportadora do Pará foi de 59% em jul/24, com acréscimo de 9 pontos percentuais em comparação ao mês anterior. A soja, por sua vez, perdeu participação ao contribuir com 10,6% na comercialização externa do estado, frente à contribuição de 16,1% em junho.

Fonte: MDIC.
 Elaboração: CEEAC/FAPESPA.
 Dados extraídos em 12/08/2024..

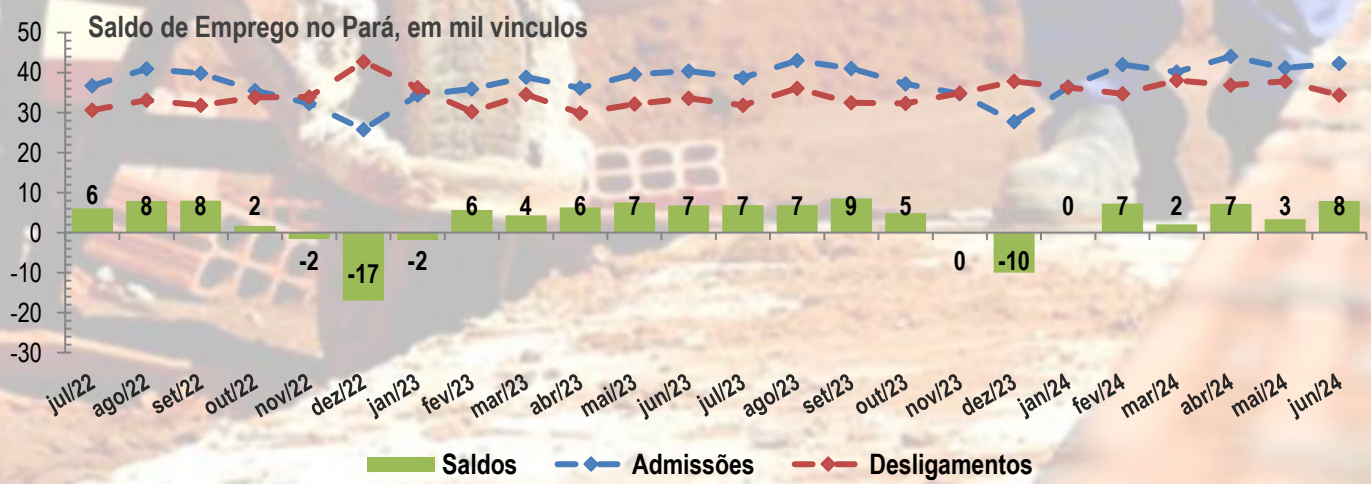
Nível de Atividade do Mercado de Trabalho



No estado do Pará, a taxa de desemprego chegou a 8,5% no 1º tri/2024, um pouco acima do registrado no trimestre anterior (7,8%). Já no país, o desemprego foi menor (7,9%).



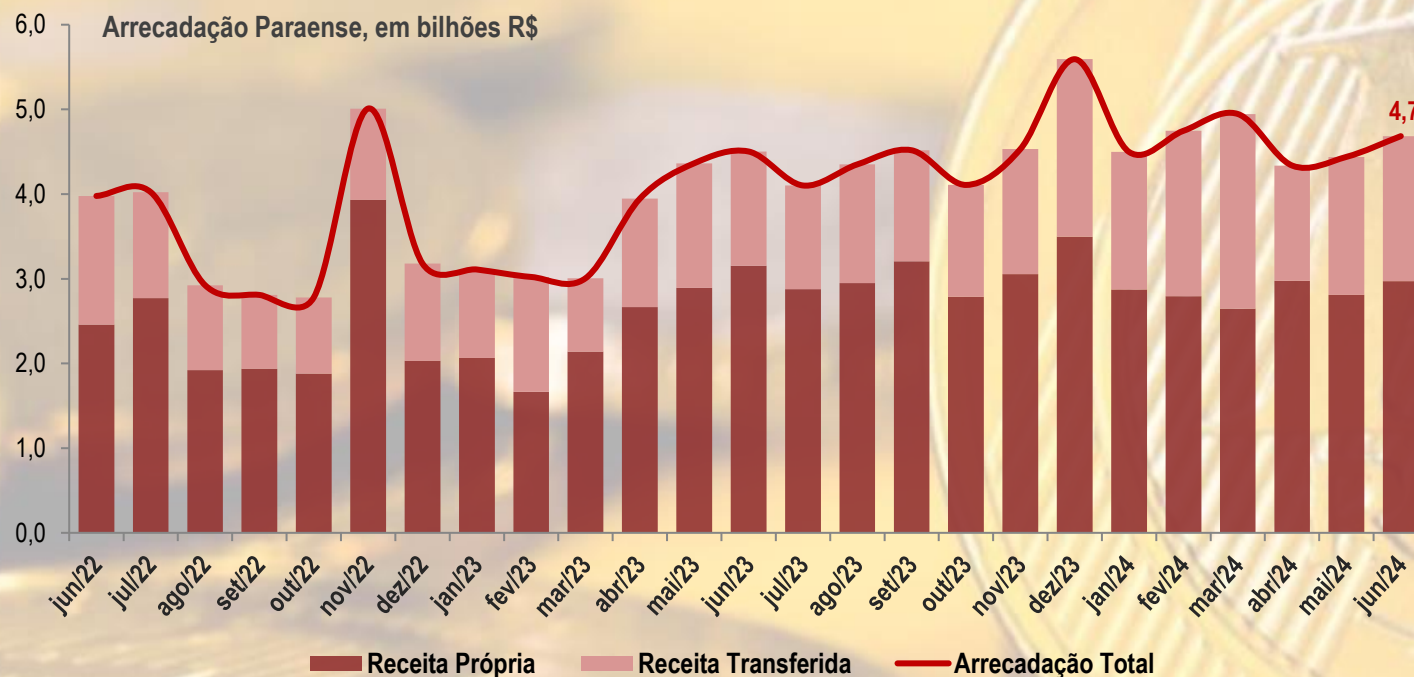
A taxa de informalidade no estado do Pará é historicamente maior que a média nacional. No 1º tri/24, o trabalho informal no estado chegou a 56,7%, à nível nacional essa taxa foi 38,9%.



O saldo de emprego formal no Pará foi positivo em aproximadamente 8 mil empregos formais no mês de junho/24, sendo este o melhor resultado desde setembro de 2023.

Fonte: PNADC/IBGE e CAGED.
 Elaboração: CEEAC/FAPESPA.
 Nota: entende-se por taxa de desemprego a taxa de desocupação das pessoas de 14 anos ou mais de idade.
 Dados extraídos em 12/08/2024.

Arrecadação Total Estadual



O estado do Pará arrecadou R\$ 4,7 bilhões no mês de junho/24. Em relação ao mês anterior o valor arrecadado foi 5,5% maior. Houve, da mesma forma, um aumento de 5,1% na receita transferida e de 5,8% na receita própria. No entanto, a receita própria continua sendo mais representativa na arrecadação do estado.

Fonte: SEFA-PA.
Elaboração: CEEAC/FAPESPA.
Nota: valores corrigidos pelo IPCA a preços de Junho 2024= 100.
Dados extraídos em 12/08/2024.

Conjuntura
Econômica

Agosto/2024

DATA PARÁ

Márcio Ponte

Diretor de Estudos Socioeconômicos e Análise Conjuntural

Elaboração Técnica

Marcelo Santos Chaves – Coordenador de Estudos Econômicos e Análise Conjuntural

Elisandro Ribeiro da Costa – Economista (Bolsista Projeto Boto Tucuxi)

Raimundo Victor Oliveira Santos – Economista (Bolsista Projeto Boto Tucuxi)

Marcílio da Silva Matos – Economista (Bolsista Projeto Boto Tucuxi)

Contato

conjuntura.fapespa@gmail.com

Site

www.fapespa.pa.gov.br

[#fapespapresente](https://twitter.com/fapespapresente)