

Conjuntura
Econômica

DATA PARÁ

Setembro/2024

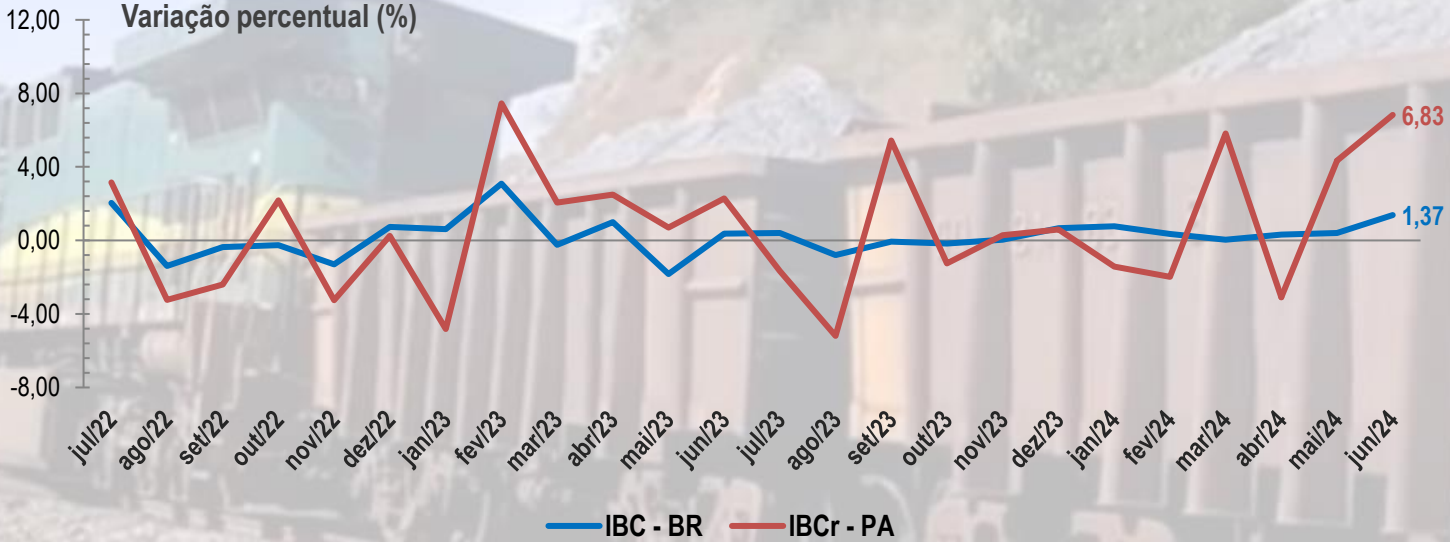


Conjuntura da Economia Paraense

| | Último | Anterior |
|--|----------------|----------------|
| IBCr – PA (%) | 6,83 jun 2024 | 4,34 mai 2024 |
| Produção Industrial (%) | 10,5 jun 2024 | -0,8 mai 2024 |
| <i>Indústria Extrativa (%)</i> | 10,4 jun 2024 | -1,9 mai 2024 |
| <i>Indústria de Transformação (%)</i> | 12,3 jun 2024 | 6,3 mai 2024 |
| Comércio (%) | 3,1 jun 2024 | 5,0 mai 2024 |
| Serviços (%) | -0,9 jun 2024 | -2,4 mai 2024 |
| IPCA - RMB (%) | -0,4 ago 2024 | 0,4 jul 2024 |
| Agricultura - Grãos (%) | -0,4 jul 2024 | 0,0 jun 2024 |
| Taxa de Produtividade - Grãos (Ton/Hec) | 2,5 jul 2024 | 2,6 jun 2024 |
| Credito Rural (R\$ Milhões) | 675,2 ago 2024 | 580,0 jul 2024 |
| <i>Agricultura (R\$ Milhões)</i> | 345,7 ago 2024 | 368,8 jul 2024 |
| <i>Pecuária (R\$ Milhões)</i> | 329,5 ago 2024 | 211,2 jul 2024 |
| Saldo Balança Comercial (US\$ bilhões) | 1,6 ago 2024 | 2,2 jul 2024 |
| Saldo de Emprego Formal (Nº Vínculos) | 509,2 jul 2024 | 800,8 jun 2024 |
| Arrecadação Executivo Estadual (R\$ bilhões) | 4,8 jul 2024 | 4,7 jun 2024 |
| <i>Própria (R\$ bilhões)</i> | 3,4 jul 2024 | 3,0 jun 2024 |
| <i>Transferências (R\$ bilhões)</i> | 1,4 jul 2024 | 1,7 jun 2024 |

Fonte: BACEN, IBGE, MDIC, CAGED e SEFA/PA.
Elaboração: CEEAC/FAPESPA.
Dados extraídos em 10/09/2024.

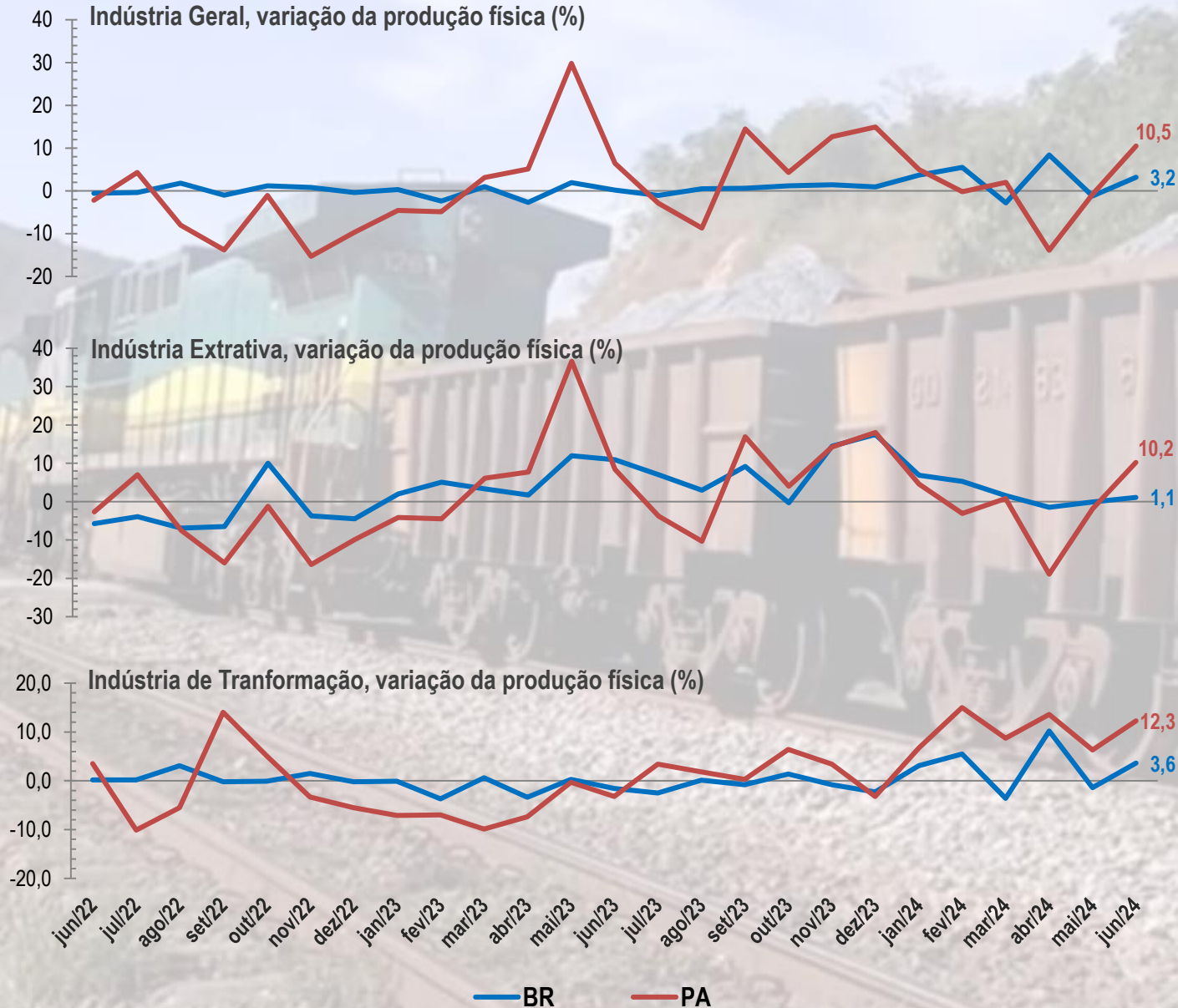
Nível de Atividade da Economia



O IBC (Índice de Atividade Econômica do Banco Central), que representa uma proxy do Produto Interno Bruto, indica que a atividade econômica do Pará cresceu 6,83% no mês de jun/2024, segundo aumento consecutivo após fortes oscilações nos quatro últimos meses anteriores. A economia nacional cresceu menos em relação ao estado (1,37%), mas cresce de forma consistente.

Fonte: BACEN.
Elaboração: CEEAC/FAPESPA.
Nota: série com ajuste sazonal.
Dados extraídos em 10/09/2024.

Nível de Atividade Industrial



O nível de atividade da indústria paraense cresceu 10,5% no mês de jun/24. Também observou-se aumento em nível nacional (3,2%). Este cenário foi o oposto do mês anterior quando se observou resultados negativos nas indústrias paraense e do país.

O nível de atividade da indústria extrativa do Pará cresceu 10,2% no mês de jun/24, resultado que alavancou a indústria geral do estado. A indústria extrativa do país também apresentou resultado positivo, mas o aumento foi menor (1,1%).

A indústria de transformação do Pará cresceu 12,3% no mês de jun/24, acompanhando os sucessivos resultados positivos que vem se desenhando desde o início do ano. A indústria de transformação do país também apresentou resultado positivo (3,6%), seguido por oscilações.

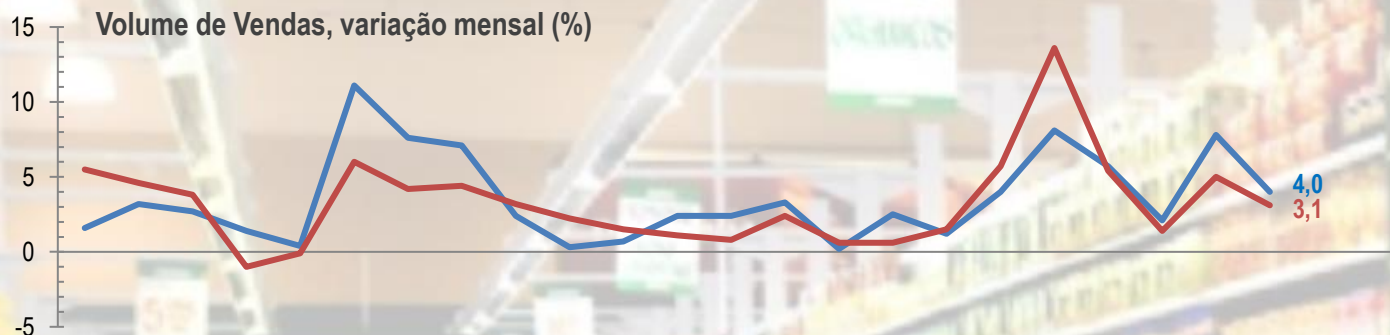
Fonte: IBGE.

Elaboração: CEEAC/FAPESPA.

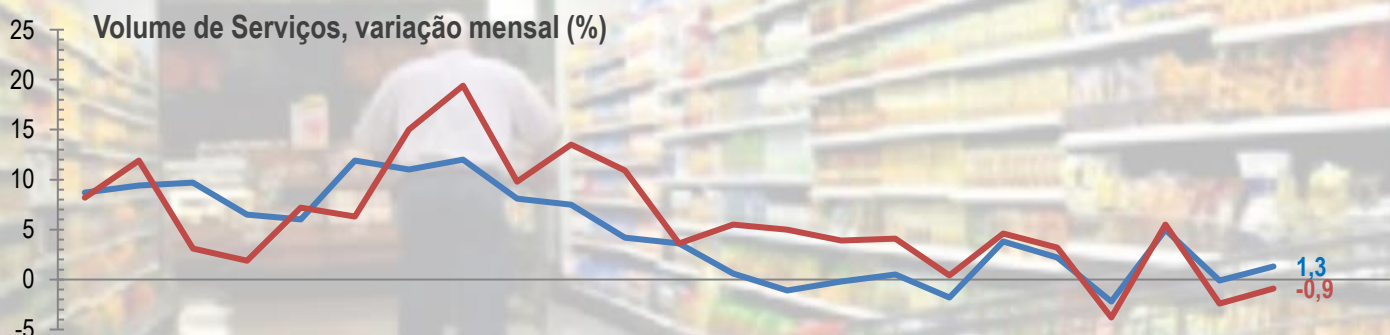
Nota: Variação mensal igual mês do ano anterior.

Dados extraídos em 10/09/2024.

Nível de Atividade do Comércio Varejista



O volume de vendas no estado do Pará cresceu 3,1% no mês de jun/24, desempenho menor que a média nacional (4%). Ressalta-se que o comércio paraense vem desacelerando após atingir o pico da série em fev/2024 (13,6%).



O setor de serviços do Pará decresceu 0,9% no mês de jun/24. À nível nacional, o resultado do setor foi positivo (1,3%). O volume de serviços na média nacional e no estado do Pará vem caindo desde o início do ano de 2023.



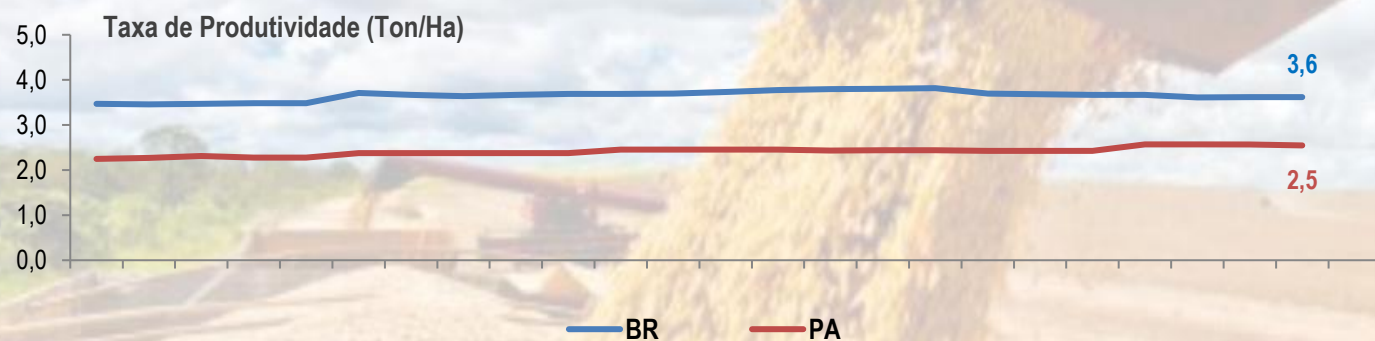
O índice de preço no Pará caiu 0,4% no mês de ago/24, quebrando uma sequência de nove meses de altas. Em âmbito nacional, os preços também caíram (-0,02%), após treze meses de aumentos nos preços.

Fonte: IBGE.
Elaboração: CEEAC/FAPESPA.
Nota: Variação mensal igual mês do ano anterior.
Dados extraídos em 10/09/2024.

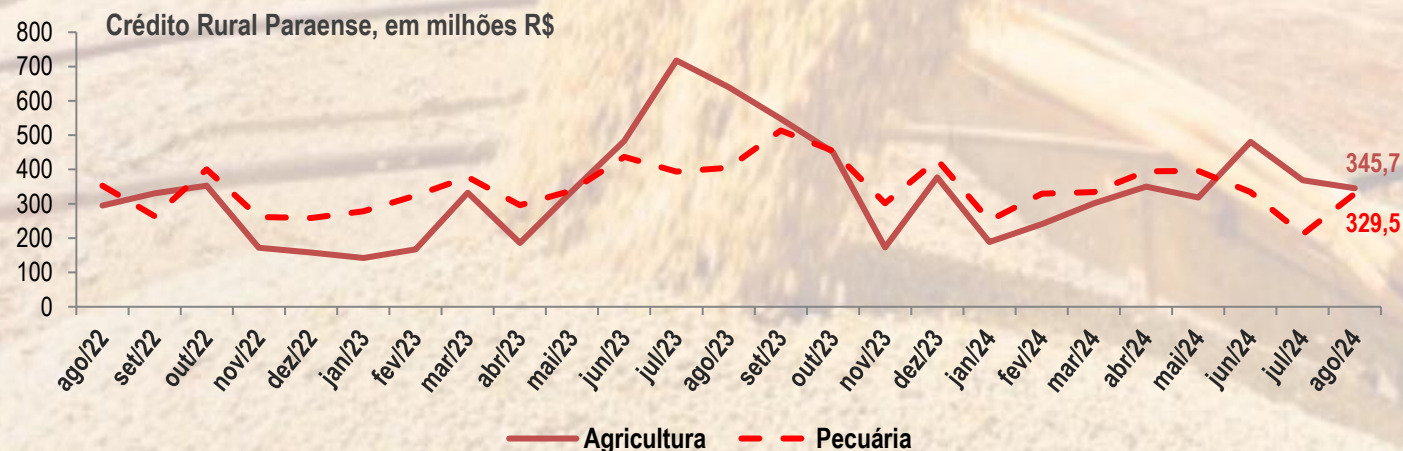
Nível de Atividade da Agricultura



A produção física da agricultura paraense caiu 0,4% no mês de jul/24. Já a produção agrícola do país registrou um crescimento de 0,8% no mesmo mês.



A produtividade agrícola do Pará apresentou uma taxa de 2,5 ton/ha em jun/24, rendimento menor do que a média nacional (3,6 ton/ha). Resultado que se mantém ao longo da série.



O crédito rural destinado para o estado do Pará aumentou no mês de ago/2024, em relação ao mês anterior, devido ao aumento dos recursos à pecuária (56%). Porém, a maior parte do crédito rural continuou sendo à agricultura (R\$ 345,7 milhões), pelo terceiro mês consecutivo.

Fonte: LSPA/IBGE.

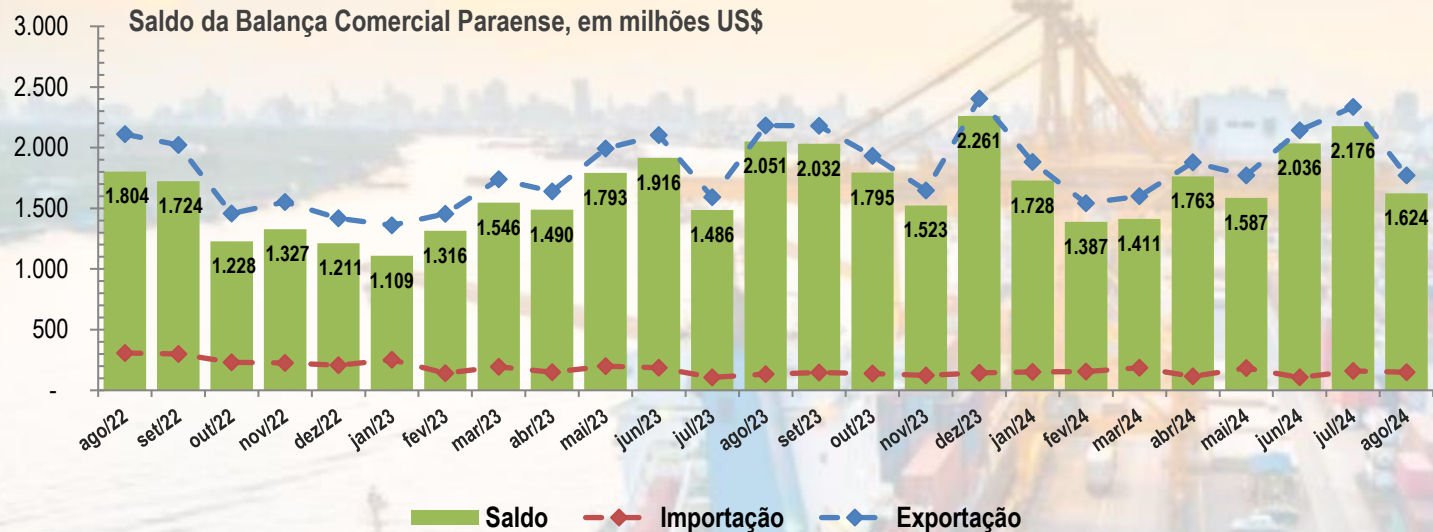
Elaboração: CEEAC/FAPESPA.

Nota1: para fins metodológicos, entende-se por grãos o somatório em toneladas da produção de arroz, feijão, milho e soja na 1º, 2º e 3º safra.

Nota2: valores corrigidos pelo IGP-DI a preços de agosto 2024= 100.

Dados extraídos em 10/09/2024.

Nível de Atividade do Comércio Exterior

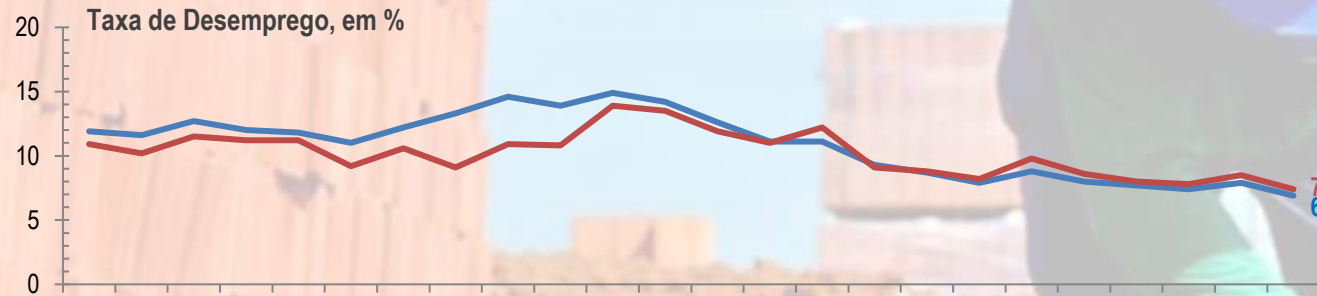


A Balança comercial paraense continuou sendo superavitária no mês de ago/24. Porém, o saldo comercial (1,6 bilhões), foi menor em relação ao mês anterior, devido a queda nas exportações (-24,1%).

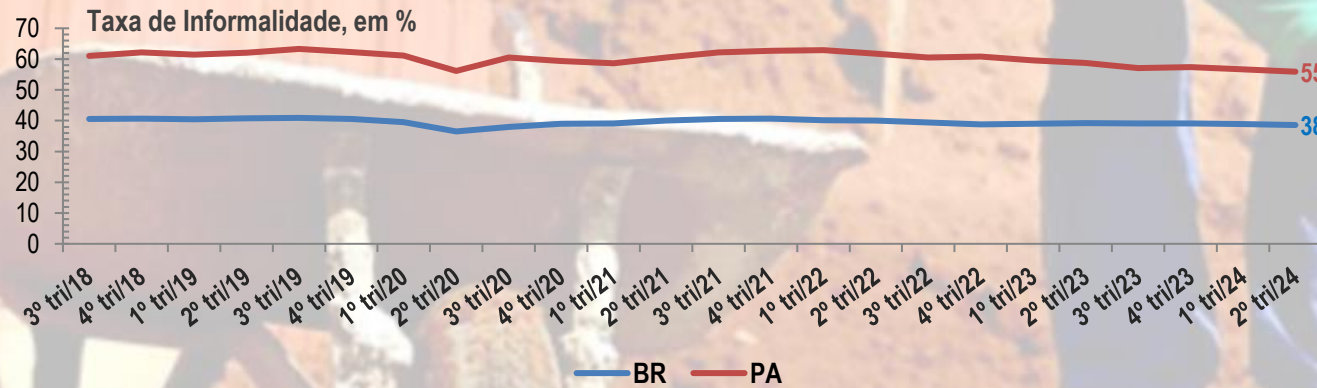


O minério de ferro e a soja são os principais produtos da pauta exportadora do Pará, juntos representam quase 70% das exportações do estado e ambos reduziram as exportações no mês de ago/2024 comparado ao mês anterior, principalmente, a soja que apresentou a maior queda (-66,6%).

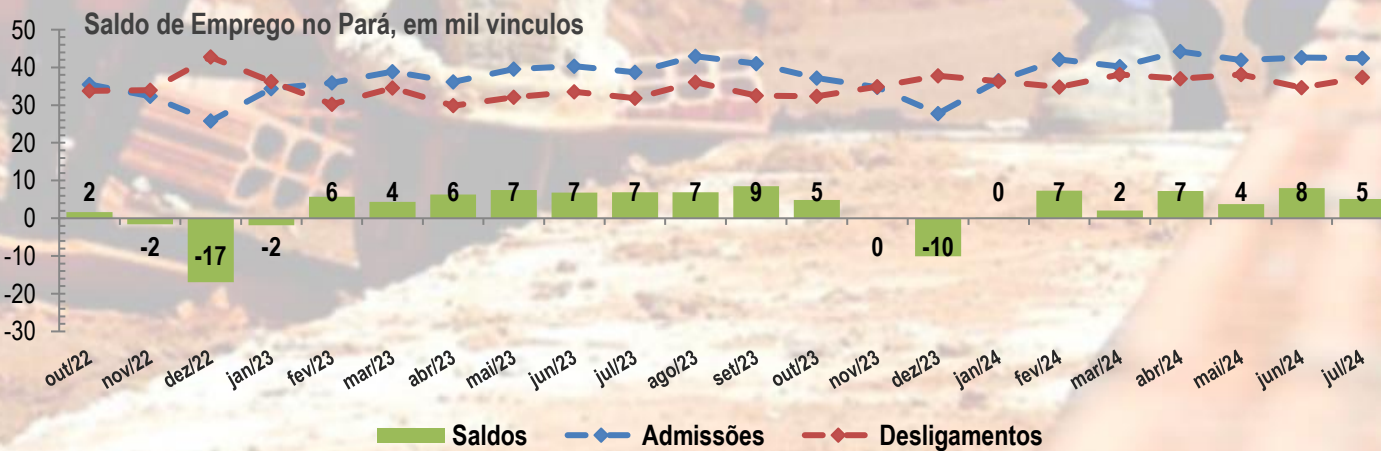
Nível de Atividade do Mercado de Trabalho



A taxa de desemprego vem apresentando uma tendência de queda tanto no Brasil como no estado do Pará após a Córdia-19. No estado, a taxa caiu para 7,4% no 2º tri/2024. Já no país, o desemprego foi menor (6,9%).



A taxa de informalidade, também vem caindo paulatinamente no Brasil e no Pará. No estado, o trabalho informal chegou a 55,9% no 2º tri/2024, à nível nacional essa taxa foi menor (38,9%).



O saldo de emprego formal no Pará foi positivo na maior parte da série e no mês de jul/2024 o estado atingiu o saldo de 5 mil empregos formais. Apesar do resultado positivo, o saldo caiu em relação ao mês anterior.

Fonte: PNADC/IBGE e CAGED.
 Elaboração: CEEAC/FAPESPA.
 Nota: entende-se por taxa de desemprego a taxa de desocupação das pessoas de 14 anos ou mais de idade.
 Dados extraídos em 10/09/2024.

Arrecadação Total Estadual



O estado do Pará arrecadou R\$ 4,8 bilhões no mês de jul/24, aumento de 1,9% em relação ao mês anterior. Este resultado, foi reflexo do crescimento da receita própria que aumentou 13,5%. Por outro lado, a receita transferida sofreu uma queda de 18,2%, o que culminou na sua perda de participação sobre a arrecadação do estado.

Fonte: SEFA-PA.

Elaboração: CEEAC/FAPESPA.

Nota: valores corrigidos pelo IPCA a preços de julho 2024= 100.

Dados extraídos em 10/09/2024.

Conjuntura
Econômica

DATA PARÁ

setembro/2024

Márcio Ponte

Diretor de Estudos Socioeconômicos e Análise Conjuntural

Elaboração Técnica

Marcelo Santos Chaves – Coordenador de Estudos Econômicos e Análise Conjuntural

Elisandro Ribeiro da Costa – Economista (Bolsista Projeto Boto Tucuxi)

Raimundo Victor Oliveira Santos – Economista (Bolsista Projeto Boto Tucuxi)

Marcílio da Silva Matos – Economista (Bolsista Projeto Boto Tucuxi)

Contato

conjuntura.fapespa@gmail.com

Site

www.fapespa.pa.gov.br

[#fapespapresente](https://www.instagram.com/fapespa)