

Conjuntura  
Econômica

Outubro/2024

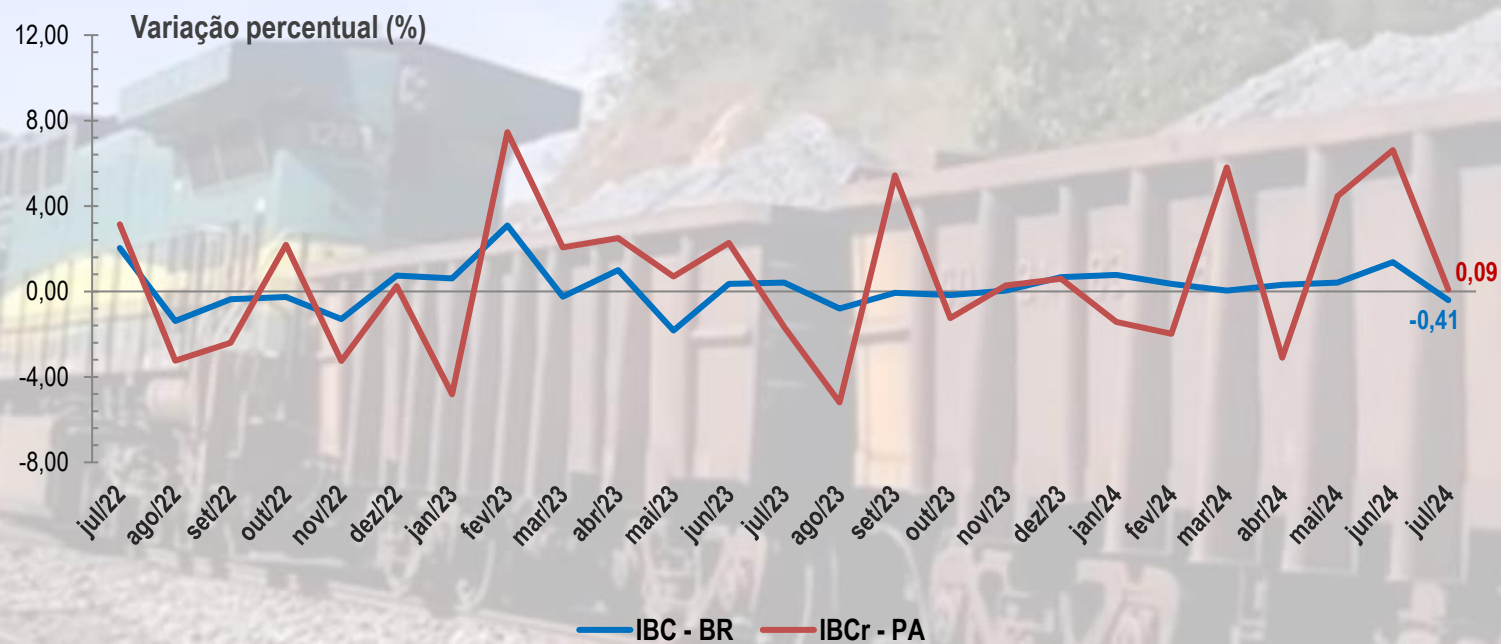
# DATA PARÁ



<b>Conjuntura da Economia Paraense</b>	<b>Último</b>	<b>Anterior</b>
IBCr – PA (%)	0,09 jul 2024	6,62 jun 2024
Produção Industrial (%)	16,9 ago 2024	11,6 jul 2024
<i>Indústria Extrativa (%)</i>	18,8 ago 2024	11 jul 2024
<i>Indústria de Transformação (%)</i>	5,5 ago 2024	15,2 jul 2024
Comércio (%)	2,3 jul 2024	3,1 jun 2024
Serviços (%)	6,9 jul 2024	-1,3 jun 2024
IPCA - RMB (%)	0,18 set 2024	-0,40 ago 2024
Agricultura - Grãos (%)	0,0 ago 2024	-0,4 jul 2024
Taxa de Produtividade - Grãos (Ton/Hec)	2,5 ago 2024	2,5 jul 2024
Credito Rural (R\$ Milhões)	700,1 set 2024	682,1 ago 2024
<i>Agricultura (R\$ Milhões)</i>	307,8 set 2024	349,3 ago 2024
<i>Pecuária (R\$ Milhões)</i>	392,2 set 2024	332,9 ago 2024
Saldo Balança Comercial (US\$ bilhões)	1,8 set 2024	1,6 ago 2024
Saldo de Emprego Formal (Nº Vínculos)	4.688 ago 2024	5.092 jul 2024
Arrecadação Executivo Estadual (R\$ bilhões)	4,7 ago 2024	4,8 jul 2024
<i>Própria (R\$ bilhões)</i>	3,2 ago 2024	3,4 jul 2024
<i>Transferências (R\$ bilhões)</i>	1,5 ago 2024	1,4 jul 2024

Fonte: BACEN, IBGE, MDIC, CAGED e SEFA/PA.  
 Elaboração: CEEAC/FAPESPA.  
 Dados extraídos em 10/10/2024.

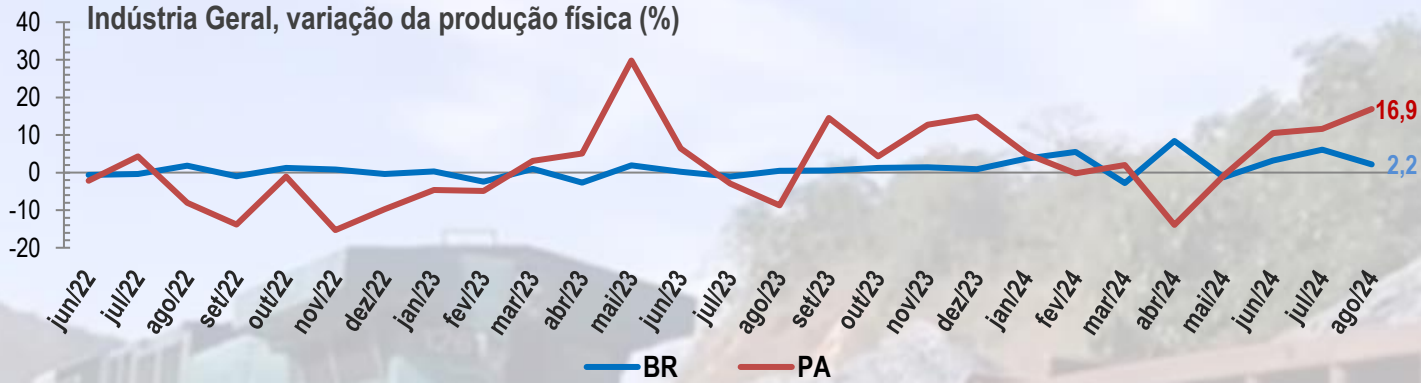
# Nível de Atividade da Economia



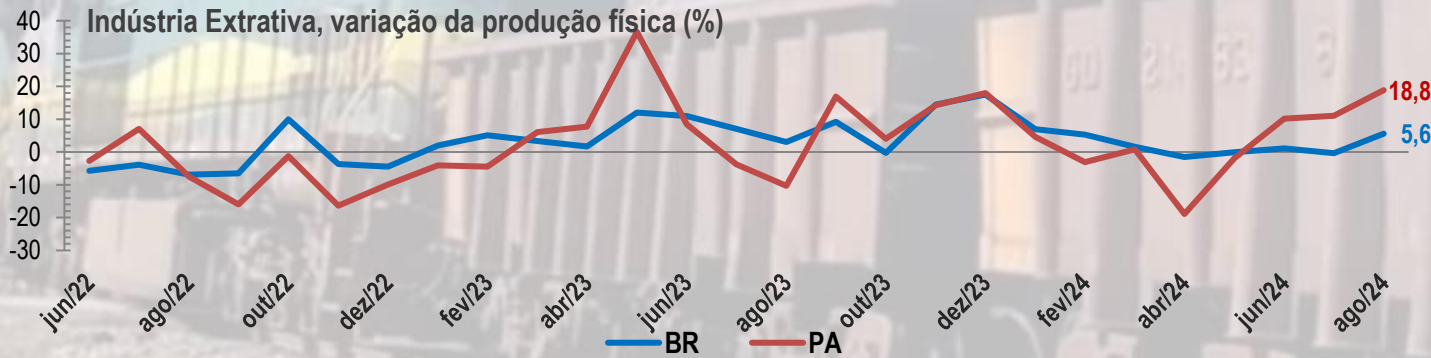
O IBC (Índice de Atividade Econômica do Banco Central), que representa uma proxy do Produto Interno Bruto, indica que a atividade econômica do Pará cresceu 0,09% no mês de jul/2024, caracterizando um discreto aumento frente ao crescimento de 6,62% registrado em Junho. A economia nacional apresentou queda de -0,41%, a primeira redução desde out/23.

Fonte: BACEN.  
Elaboração: CEEAC/FAPESPA.  
Nota: série com ajuste sazonal.  
Dados extraídos em 10/10/2024.

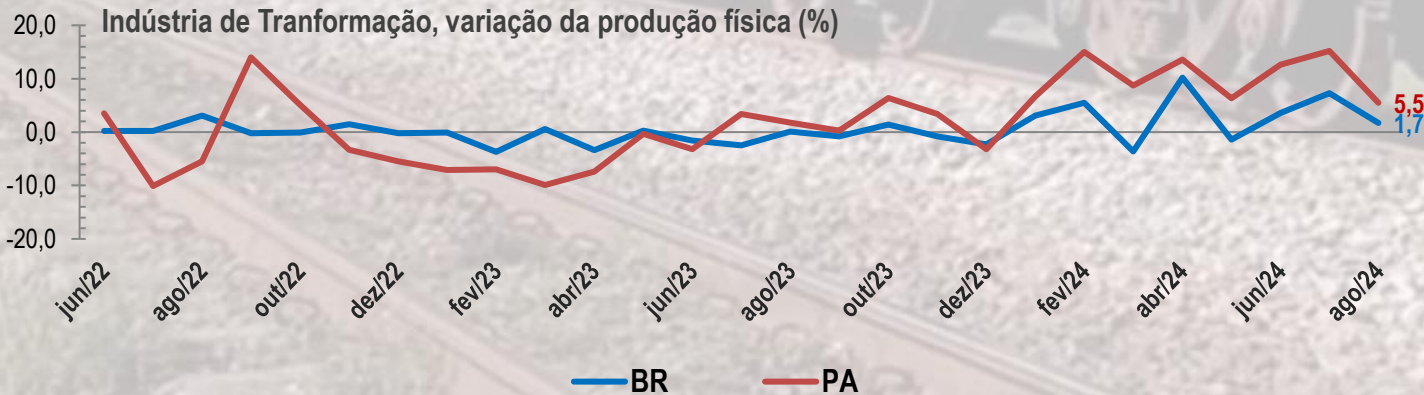
# Nível de Atividade Industrial



O nível de atividade da indústria paraense cresceu 16,9% no mês de ago/24. Também observou-se aumento em nível nacional (2,2%). Este cenário mantém, em menor magnitude, os resultados positivos obtidos desde junho/24.



O nível de atividade da indústria extrativa do Pará cresceu 18,8% no mês de ago/24, resultado que alavancou a indústria geral do estado. A indústria extrativa do país também apresentou resultado positivo, mas o aumento foi menor (5,6%), contudo foi o maior crescimento desde jan/24.



A indústria de transformação do Pará cresceu 5,5% no mês de ago/24, acompanhando os sucessivos resultados positivos identificados desde o início do ano, porém sendo o menor aumento neste ano. A indústria de transformação do país também apresentou resultado positivo (1,7%), seguido por oscilações.

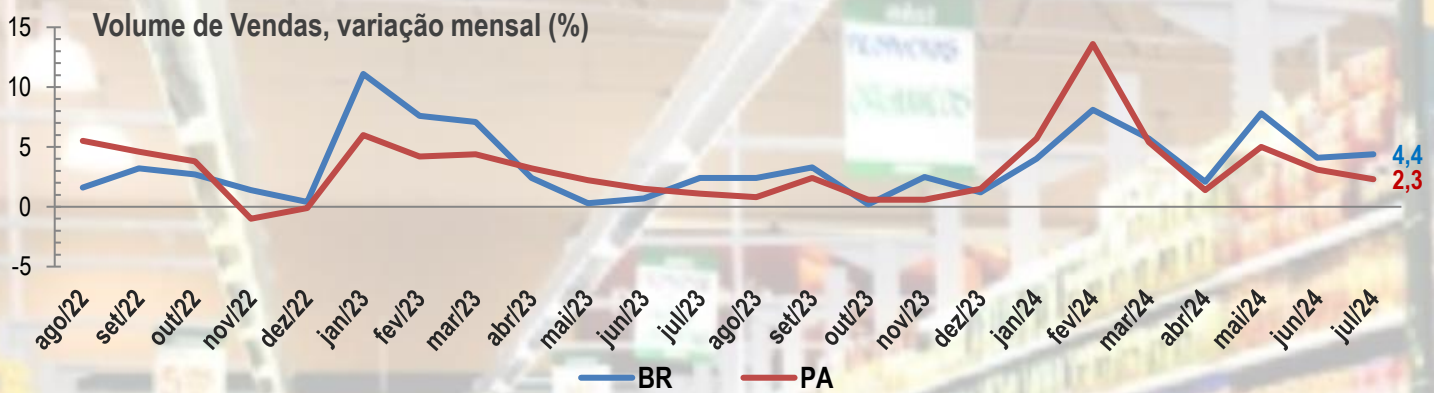
Fonte: IBGE.

Elaboração: CEEAC/FAPESPA.

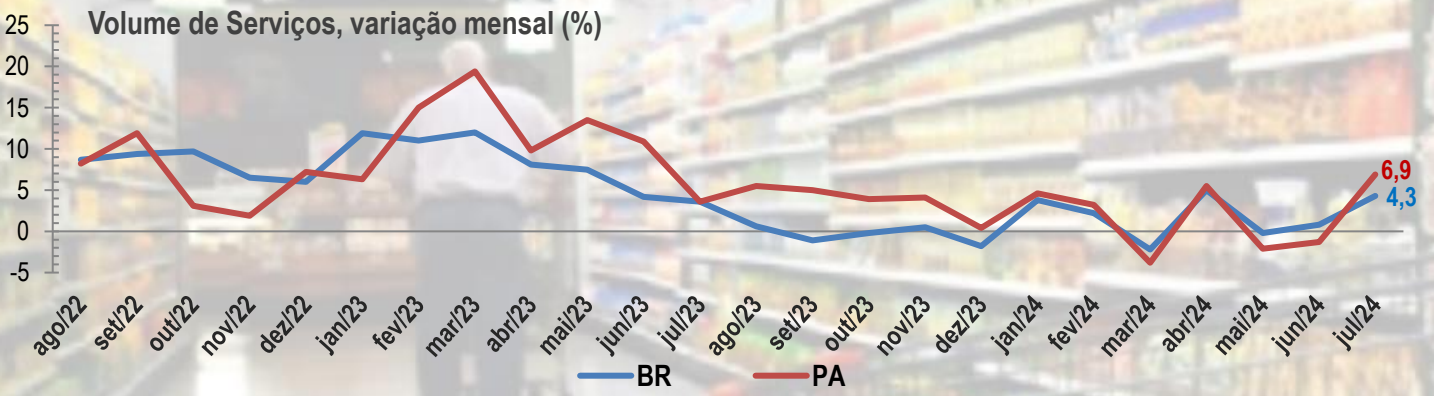
Nota: Variação mensal igual mês do ano anterior.

Dados extraídos em 10/10/2024.

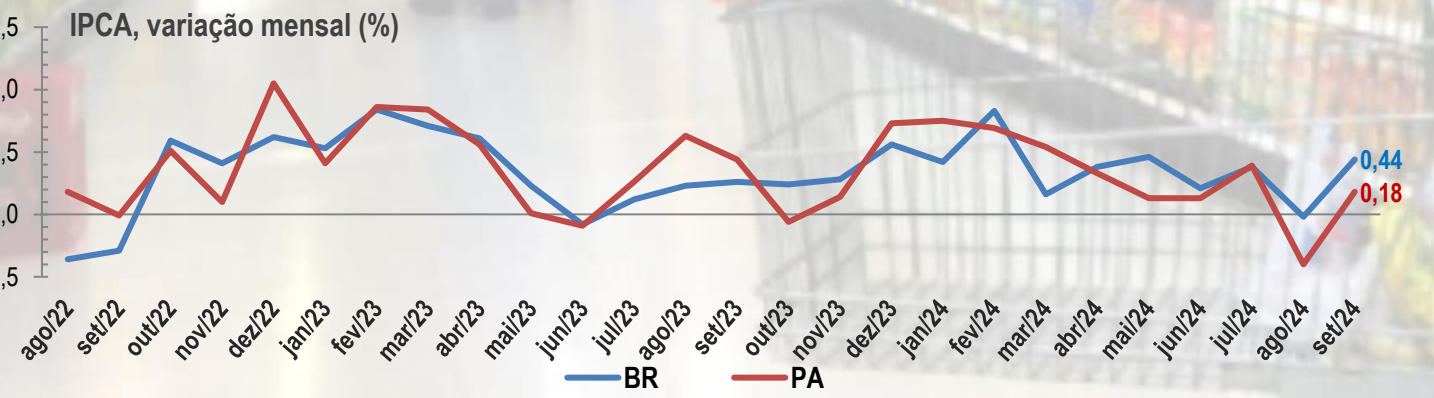
# Nível de Atividade do Comércio Varejista



O volume de vendas no estado do Pará cresceu 2,3% no mês de jul/24, desempenho menor que a média nacional (4,4%). Ressalta-se que o comércio paraense vem desacelerando após atingir o pico da série em fev/2024 (13,6%), com pequenas oscilações.



O setor de serviços do Pará cresceu 6,9% no mês de jul/24, ficando acima do registrado à nível nacional (4,3%). Para o volume de serviços na média nacional e no estado do Pará, estes foram os melhores resultados desde jun/23.



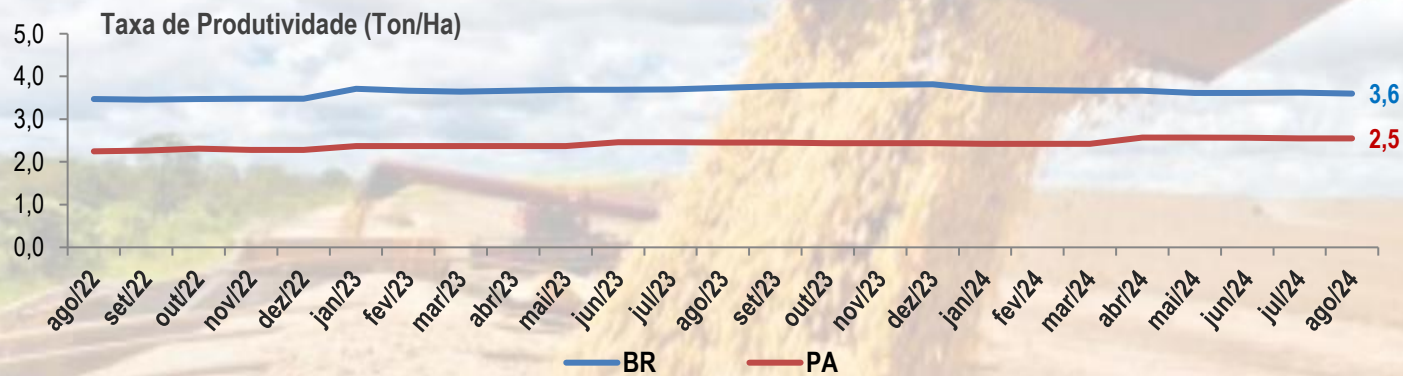
O índice de preço no Pará voltou a crescer 0,18% no mês de set/24, após o único resultado negativo do ano, em agosto/24. Em âmbito nacional, os preços também subiram (0,44%), retomando a tendência observada na maioria dos meses anteriores.

Fonte: IBGE.  
Elaboração: CEEAC/FAPESPA.  
Nota: Variação mensal igual mês do ano anterior.  
Dados extraídos em 10/10/2024.

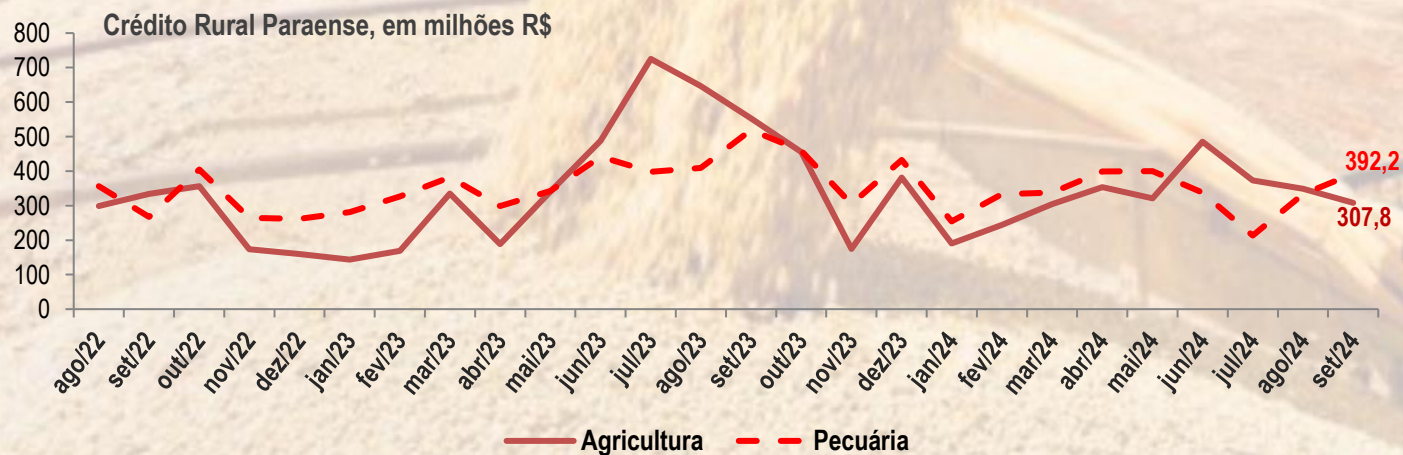
# Nível de Atividade da Agricultura



A produção física da agricultura paraense não registrou alteração no mês de ago/24. Já a produção agrícola do país obteve queda de -0,4% no mesmo mês.



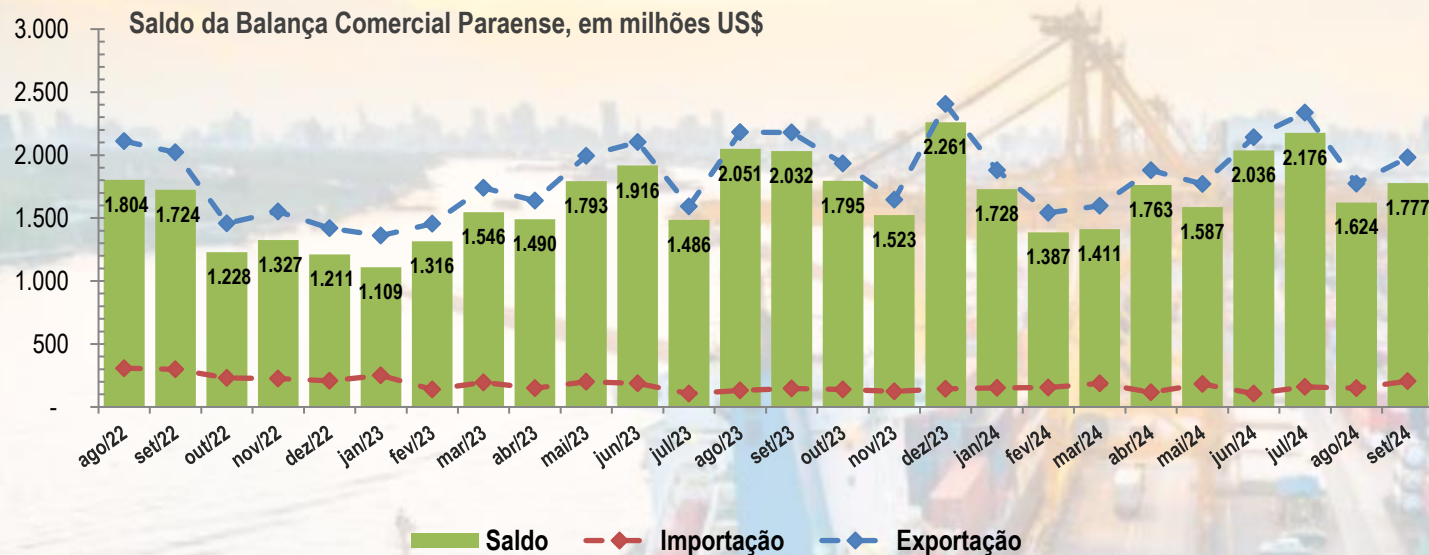
A produtividade agrícola do Pará apresentou uma taxa de 2,5 ton/ha em ago/24, rendimento menor do que a média nacional (3,6 ton/ha). Este resultado têm se mantido estável ao longo de grande parte da série.



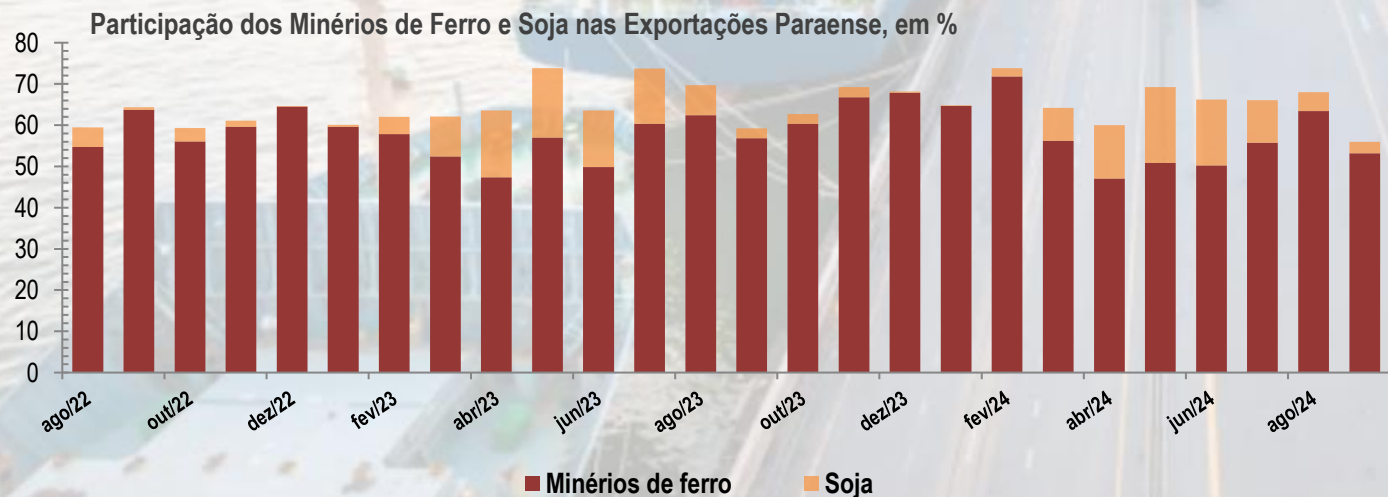
O crédito rural destinado para o estado do Pará aumentou no mês de set/2024, em relação ao mês anterior, devido ao aumento dos recursos à pecuária (17,8%). A agricultura registrou queda de -11,9% e teve seu valor de crédito superado pela pecuária que, por sua vez, alcançou R\$392,2 milhões.

Fonte: LSPA/IBGE.  
Elaboração: CEEAC/FAPESPA.  
Nota1: para fins metodológicos, entende-se por grãos o somatório em toneladas da produção de arroz, feijão, milho e soja na 1º, 2º e 3º safra.  
Nota2: valores corrigidos pelo IGP-DI a preços de setembro 2024= 100.  
Dados extraídos em 10/10/2024.

# Nível de Atividade do Comércio Exterior

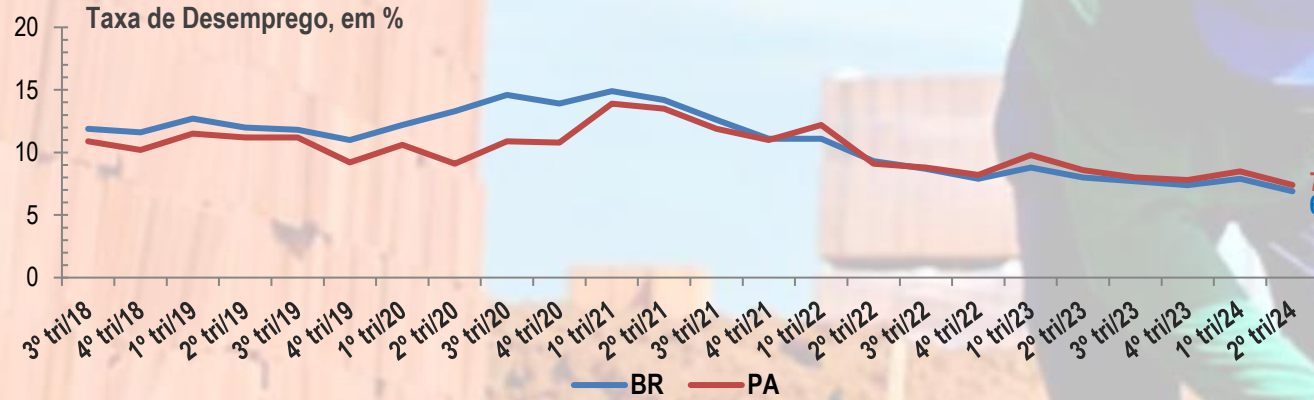


A Balança comercial paraense continuou sendo superavitária no mês de set/24, com saldo comercial de 1,8 bilhão, superior ao identificado em agosto, contando com um crescimento de 11,8% em relação ao mês anterior.

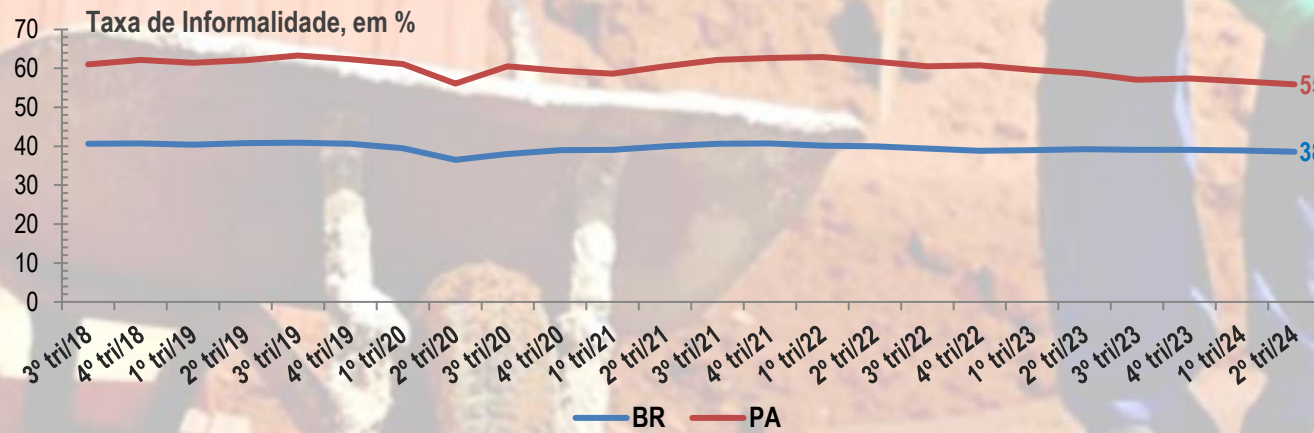


O minério de ferro e a soja são os principais produtos da pauta exportadora do Pará, juntos representam quase 70% das exportações do estado e ambos reduziram as exportações no mês de set/2024 comparado ao mês anterior, principalmente, a soja que apresentou a maior queda (-31,4%).

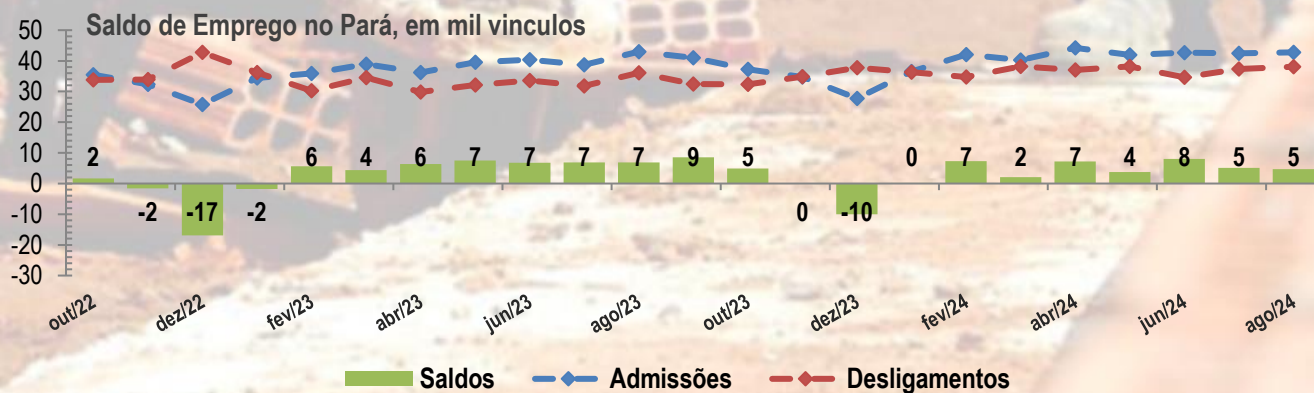
# Nível de Atividade do Mercado de Trabalho



A taxa de desemprego vem apresentando uma tendência de queda tanto no Brasil como no estado do Pará após a Covid-19. No estado, a taxa caiu para 7,4% no 2º tri/2024. Já no país, o desemprego foi menor (6,9%).



A taxa de informalidade, também vem caindo timidamente no Brasil e no Pará. No estado, o trabalho informal chegou a 55,9% no 2º tri/2024, à nível nacional essa taxa foi menor (38,9%).

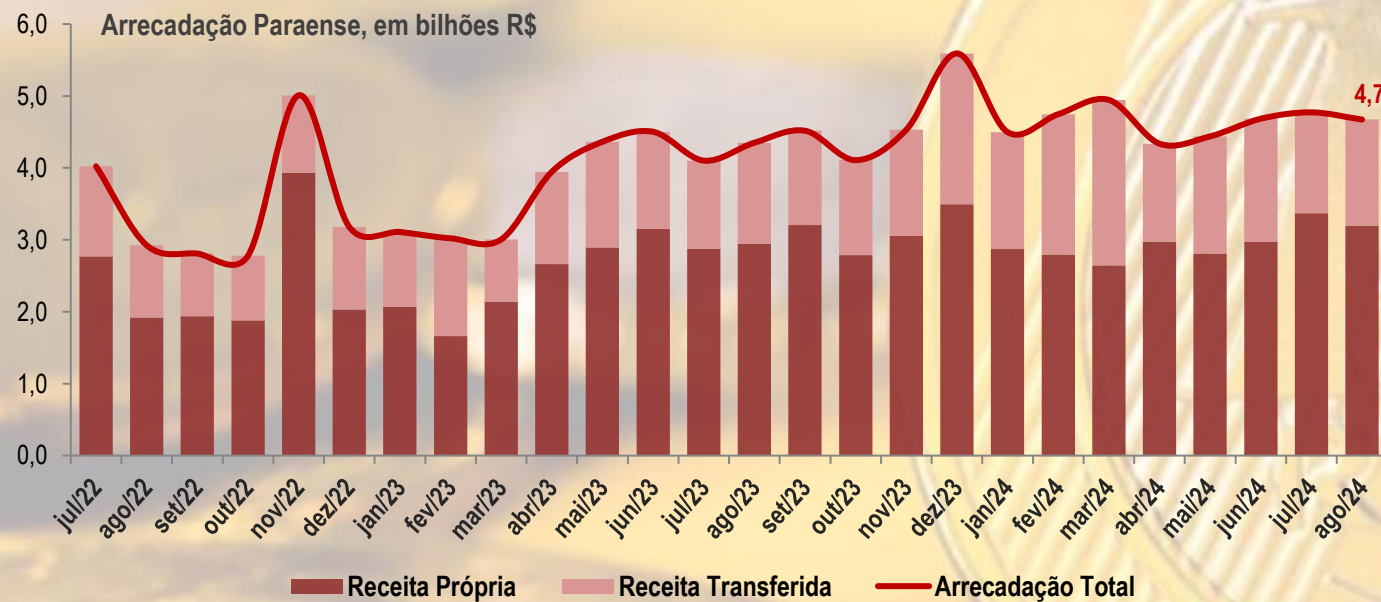


O saldo de emprego formal no Pará foi positivo na maior parte da série e no mês de ago/2024 o estado atingiu o saldo de 4.688 empregos formais. Apesar do resultado positivo, o saldo caiu em -7,9% em relação ao mês anterior.

Fonte: PNADC/IBGE e CAGED.  
 Elaboração: CEEAC/FAPESPA.  
 Nota: entende-se por taxa de desemprego a taxa de desocupação das pessoas de 14 anos ou mais de idade.  
 Dados extraídos em 10/10/2024.



# Arrecadação Total Estadual



O estado do Pará arrecadou R\$ 4,7 bilhões no mês de ago/24, redução de -2,1% em relação ao mês anterior. Este resultado, foi reflexo da queda da receita própria que diminuiu em -5,1%. Por outro lado, a receita transferida cresceu 5,2%.

Fonte: SEFA-PA.

Elaboração: CEEAC/FAPESPA.

Nota: valores corrigidos pelo IPCA a preços de agosto 2024= 100.

Dados extraídos em 10/10/2024.

Conjuntura  
Econômica

Outubro/2024

# DATA PARÁ

**Márcio Ponte**

Diretor de Estudos Socioeconômicos e Análise Conjuntural

Elaboração Técnica

**Marcelo Santos Chaves** – Coordenador de Estudos Econômicos e Análise Conjuntural

**Elisandro Ribeiro da Costa** – Economista (Bolsista Projeto Boto Tucuxi)

**Raimundo Victor Oliveira Santos** – Economista (Bolsista Projeto Boto Tucuxi)

**Marcílio da Silva Matos** – Economista (Bolsista Projeto Boto Tucuxi)

**Contato**

[conjuntura.fapespa@gmail.com](mailto:conjuntura.fapespa@gmail.com)

**Site**

[www.fapespa.pa.gov.br](http://www.fapespa.pa.gov.br)

[#fapespapresente](https://www.instagram.com/fapespa)