

Conjuntura  
Econômica

Novembro/2024

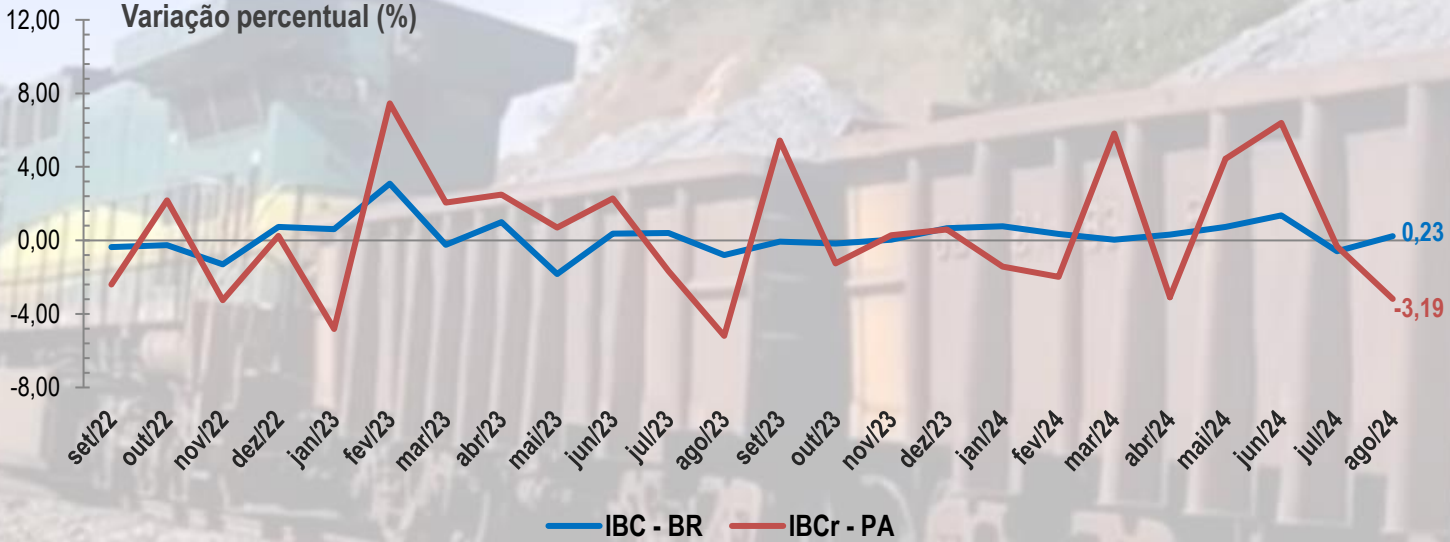
# DATA PARÁ



<b>Conjuntura da Economia Paraense</b>	<b>Último</b>	<b>Anterior</b>
IBCr – PA (%)	- 3,19 ago 2024	-0,32 jul 2024
Produção Industrial (%)	-1,2 set 2024	16,9 ago 2024
<i>Indústria Extrativa (%)</i>	-3,4 set 2024	18,8 ago 2024
<i>Indústria de Transformação (%)</i>	13,4 set 2024	5,4 ago 2024
Comércio (%)	5,8 ago 2024	2,5 jul 2024
Serviços (%)	-0,1 ago 2024	6,8 jul 2024
IPCA - RMB (%)	0,78 out 2024	0,18 set 2024
Agricultura - Grãos (%)	0,0 set 2024	0,0 ago 2024
Taxa de Produtividade - Grãos (Ton/Hec)	2,5 set 2024	2,5 ago 2024
Credito Rural (R\$ Milhões)	634,6 out 2024	1.079,8 set 2024
<i>Agricultura (R\$ Milhões)</i>	309,4 out 2024	448,0 set 2024
<i>Pecuária (R\$ Milhões)</i>	325,2 out 2024	631,9 set 2024
Saldo Balança Comercial (US\$ bilhões)	1,6 out 2024	1,8 set 2024
Saldo de Emprego Formal (Nº Vínculos)	8.569 set 2024	4.851 ago 2024
Arrecadação Executivo Estadual (R\$ bilhões)	4,6 set 2024	4,7 ago 2024
<i>Própria (R\$ bilhões)</i>	3,3 set 2024	3,2 ago 2024
<i>Transferências (R\$ bilhões)</i>	1,3 set 2024	1,5 ago 2024

Fonte: BACEN, IBGE, MDIC, CAGED e SEFA/PA.  
 Elaboração: CEEAC/FAPESPA.  
 Dados extraídos em 11/11/2024.

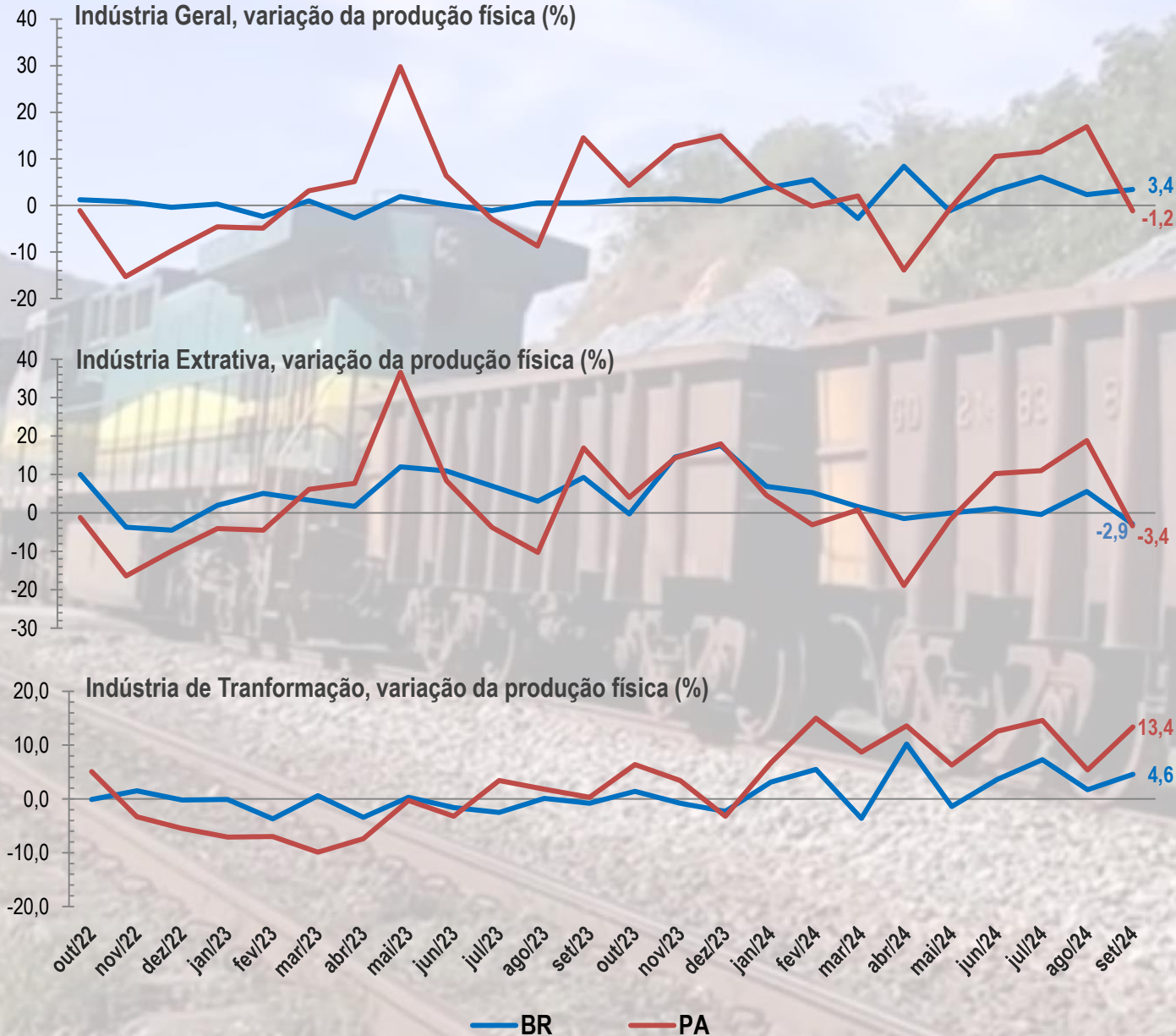
# Nível de Atividade da Economia



O IBC (Índice de Atividade Econômica do Banco Central), que representa uma proxy do Produto Interno Bruto, indica que a atividade econômica do Pará decresceu -3,19% no mês de ago/2024, segunda queda consecutivo após dois meses de desempenhos positivos expressivos. A economia nacional voltou a apresentar um crescimento modesto (0,23%), após um desempenho negativo no mês anterior.

Fonte: BACEN.  
Elaboração: CEEAC/FAPESPA.  
Nota: série com ajuste sazonal.  
Dados extraídos em 11/11/2024.

# Nível de Atividade Industrial



O nível de atividade da indústria paraense decresceu -1,2% no mês de set/24. Por outro lado, a indústria do país apresentou desempenho positivo (3,4%). O desempenho da indústria paraense refletiu a queda da indústria extrativa do estado, apesar da indústria de transformação ter crescido.

O nível de atividade da indústria extrativa do Pará caiu -3,4% no mês de set/24, após três meses consecutivos de resultados positivos. A indústria extrativa do país também apresentou queda, mas em um patamar menor (-2,9%).

A indústria de transformação do Pará cresceu 13,4% no mês de set/24, mantendo os sucessivos resultados positivos que vem se desenhando desde o início do ano. A indústria de transformação do país também apresentou resultado positivo (4,6%), seguido por oscilações.

Fonte: IBGE.

Elaboração: CEEAC/FAPESPA.

Nota: Variação mensal igual mês do ano anterior.

Dados extraídos em 11/11/2024.

# Nível de Atividade do Comércio Varejista



O comércio varejista do Pará voltou a acelerar no mês de agosto com um aumento de 5,8% nas vendas, melhor resultado após o mês de fevereiro. As vendas também aumentou na média nacional (5,1%).

O setor de serviços do Pará decresceu -0,1% no mês de ago/24. À nível nacional, o resultado do setor foi positivo (1,7%). O volume de serviços vem desacelerando tanto no país desde o início do ano de 2023.

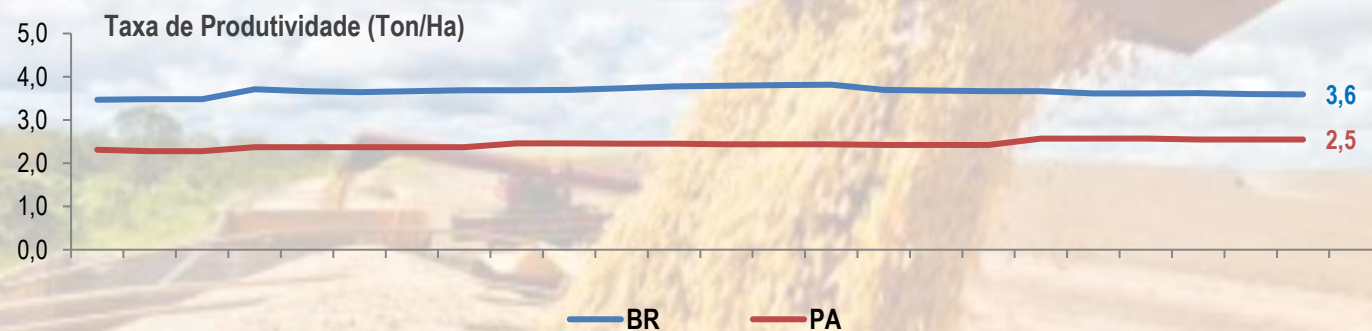
O índice de preço no Pará cresceu 0,78% no mês de out/24, segundo aumento consecutivo. Em âmbito nacional, os preços também aumentaram (0,56%), também segundo aumento consecutivo.

Fonte: IBGE.  
Elaboração: CEEAC/FAPESPA.  
Nota: Variação mensal igual mês do ano anterior.  
Dados extraídos em 11/11/2024.

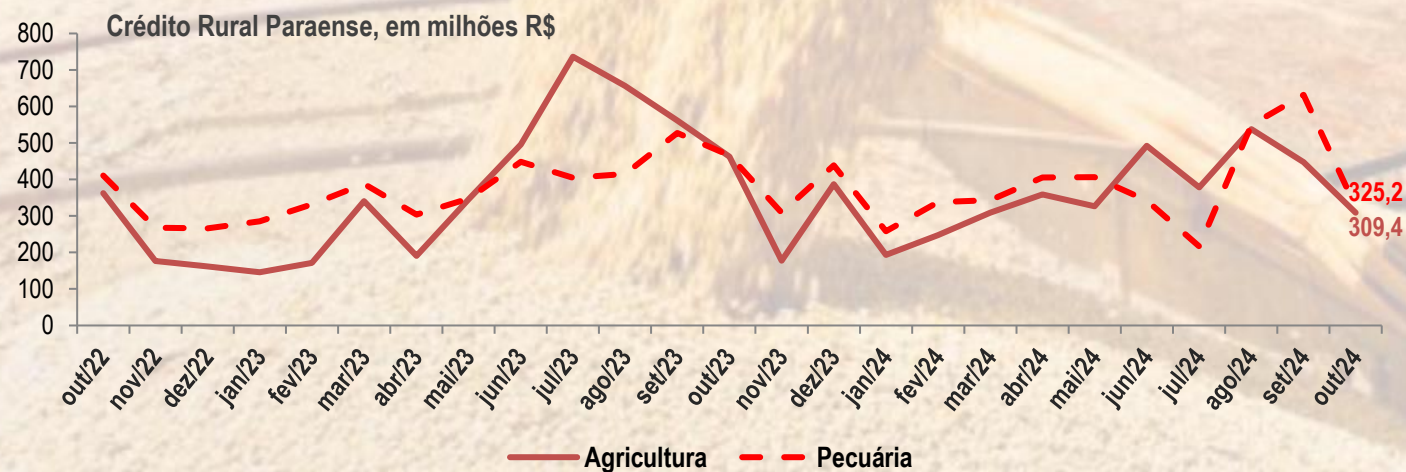
# Nível de Atividade da Agricultura



A produção física da agricultura paraense se manteve estagnada no mês de set/24. Já a produção agrícola do país decresceu -0,3%.



A produtividade agrícola do Pará apresentou uma taxa de 2,5 ton/ha em set/24, rendimento menor do que a média nacional (3,6 ton/ha). Resultado que se mantém ao longo da série.



No mês de outubro de 2024, a pecuária paraense adquiriu mais crédito rural que a agricultura do estado, R\$ 325,2 milhões e R\$ 309,4 milhões, respectivamente. Apesar das duas atividades terem adquiridos menos crédito que o mês anterior os dados mostram que há uma tendência de crescimento dos recursos financeiros.

Fonte: LSPA/IBGE.

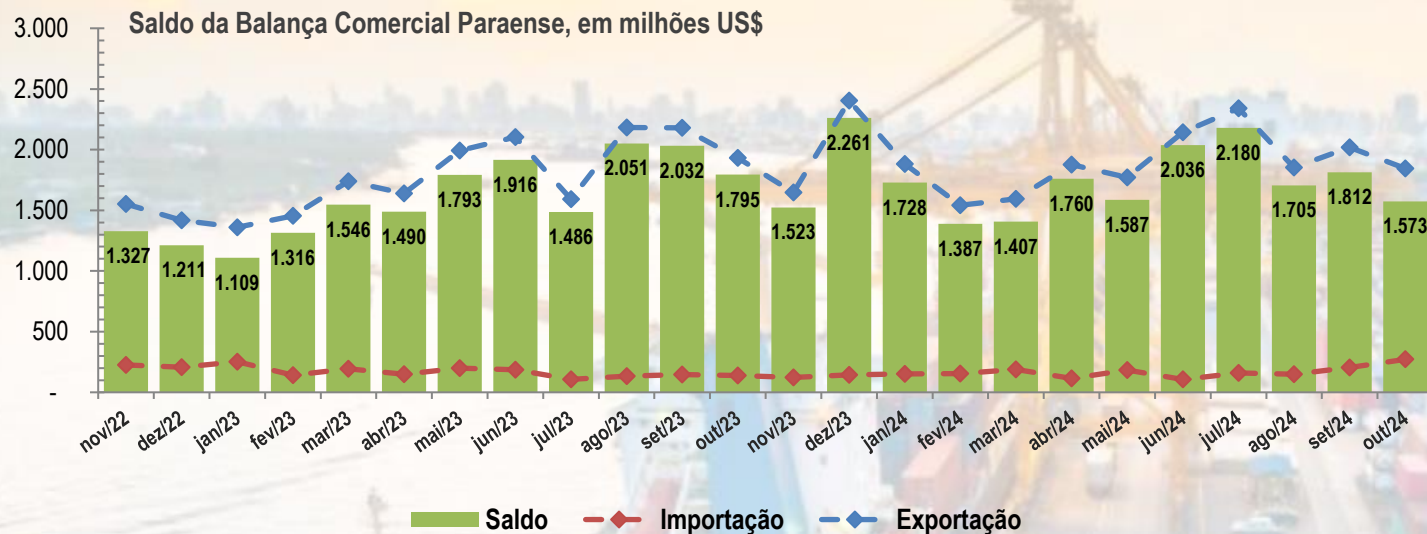
Elaboração: CEEAC/FAPESPA.

Nota1: para fins metodológicos, entende-se por grãos o somatório em toneladas da produção de arroz, feijão, milho e soja na 1º, 2º e 3º safra.

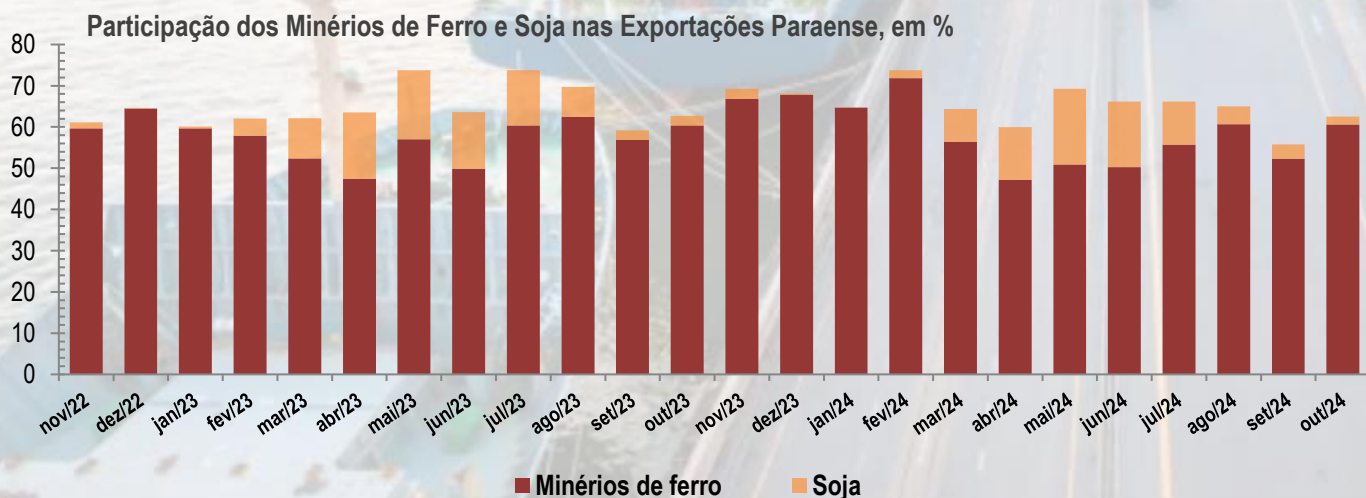
Nota2: valores corrigidos pelo IGP-DI a preços de outubro 2024= 100.

Dados extraídos em 11/11/2024.

# Nível de Atividade do Comércio Exterior

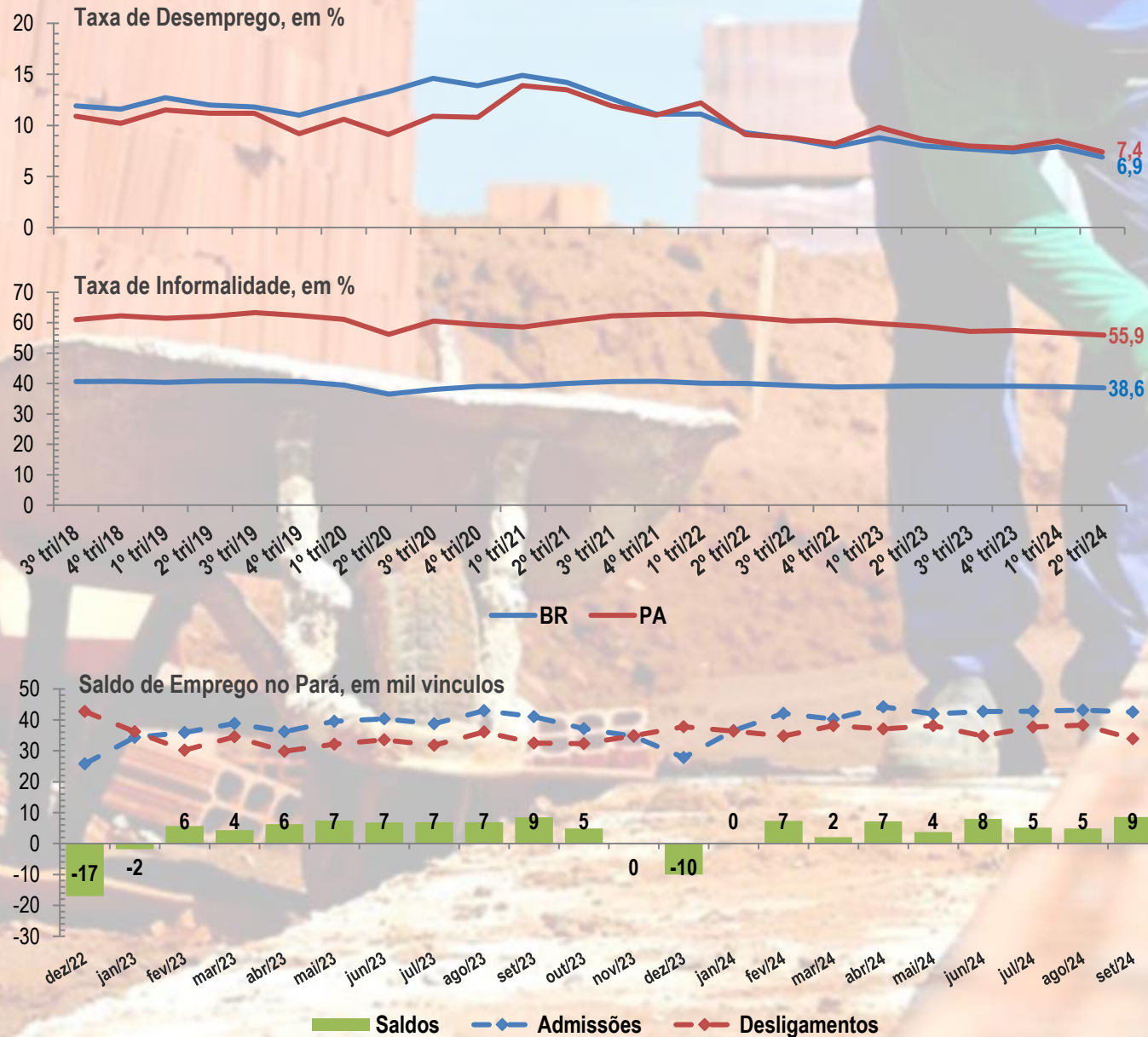


A balança comercial paraense apresentou um superavit de US\$ 1,6 bilhões no mês de outubro de 2024, resultado menor que o mês anterior, devido à queda nas exportações e aumento nas importações. As exportações foram impactadas pela retração da comercialização internacional da soja.



A exportação da soja caiu 47,8% em outubro de 2024 comparado ao mês anterior, consequentemente, a sua participação na pauta exportadora do Pará reduziu. Por outro lado, o minério de ferro ampliou a sua participação na pauta exportadora do estado.

# Nível de Atividade do Mercado de Trabalho



A taxa de desemprego vem apresentando uma tendência de queda tanto no Brasil como no estado do Pará após a Córdia-19. No estado, a taxa caiu para 7,4% no 2º tri/2024. Já no país, o desemprego foi menor (6,9%).

A taxa de informalidade, também vem caindo paulatinamente no Brasil e no Pará. No estado, o trabalho informal chegou a 55,9% no 2º tri/2024, à nível nacional essa taxa foi menor (38,6%).

O saldo de emprego formal no Pará foi positivo no mês de set/2024 com saldo de 9 mil empregos formais, mesmo saldo do mês de set/23, que por sinal são os maiores da série.

Fonte: PNADC/IBGE e CAGED.  
 Elaboração: CEEAC/FAPESPA.  
 Nota: entende-se por taxa de desemprego a taxa de desocupação das pessoas de 14 anos ou mais de idade.  
 Dados extraídos em 11/11/2024.



# Arrecadação Total Estadual



O estado do Pará arrecadou R\$ 4,6 bilhões no mês de set/24, arrecadação um pouco menor que o mês anterior, devido uma queda na receita transferida. Por outro lado, a receita própria aumentou ampliando a sua participação sobre a arrecadação do estado.

Fonte: SEFA-PA.

Elaboração: CEEAC/FAPESPA.

Nota: valores corrigidos pelo IPCA a preços de outubro 2024= 100.

Dados extraídos em 11/11/2024.

Conjuntura  
Econômica

# DATA PARÁ

Novembro/2024

**Márcio Ponte**

Diretor de Estudos Socioeconômicos e Análise Conjuntural

Elaboração Técnica

**Marcelo Santos Chaves** – Coordenador de Estudos Econômicos e Análise Conjuntural

**Elisandro Ribeiro da Costa** – Economista (Bolsista Projeto Boto Tucuxi)

**Raimundo Victor Oliveira Santos** – Economista (Bolsista Projeto Boto Tucuxi)

**Marcílio da Silva Matos** – Economista (Bolsista Projeto Boto Tucuxi)

Contato

[conjuntura.fapespa@gmail.com](mailto:conjuntura.fapespa@gmail.com)

Site

[www.fapespa.pa.gov.br](http://www.fapespa.pa.gov.br)

[#fapespapresente](https://www.instagram.com/fapespa)